

Vol. 77; n. 3, Supplement 2, September 2005

# Archivio Italiano di Urologia e Andrologia

**Founded  
in 1924**

by:  
G. Nicolich  
U. Gardini  
G.B. Lasio

Indexed in  
Medline/Index Medicus  
EMBASE/Excerpta Medica  
Medbase/Current Opinion  
SIIC Data Base

**Urological and Andrological Sciences**

## **XV Congresso Nazionale Società Italiana di Urologia Oncologica (S.I.Ur.O.)**

**Main Topic: I Tumori della Vescica**

**3-6 Novembre 2005 - Giardini Naxos**

**Giuseppe Martorana**  
Presidente S.I.Ur.O

**Darwin Melloni - Mario Motta**  
Presidenti del Congresso

**Francesco Micali**  
Presidente Onorario



**Official Journal  
of the SIEUN**

**S.I.E.U.N.**

Società  
Italiana di  
Ecografia  
Urologica  
Nefrologica e  
andrologica

**Official Journal  
of the SIUrO**


**SIUrO**  
Società Italiana di  
Urologia Oncologica

**SCRIPTA  
MANENT  
EDIZIONI**

# *XVI Congresso Nazionale S.I. Ur. O*

30 novembre - 3 dicembre 2006

**Presidente del Congresso:** Prof. Francesco Boccardo



GENOVA COTONE CONGRESSI  
**Primo Annuncio**



# **Archivio Italiano di Urologia e Andrologia**

**Urological and Andrological Sciences**

**Official Journal of the SIEUN - Official Journal of the SIUrO**

**Indexed in  
Medline/Index Medicus  
EMBASE/Excerpta Medica  
Medbase/Current Opinion  
SIIC Data Base**

Founded in 1924 by: G. Nicolich, U. Gardini, G.B. Lasio



**XV CONGRESSO NAZIONALE  
SOCIETA' ITALIANA DI UROLOGIA ONCOLOGICA (S.I.Ur.O.)**



**Main Topic: I Tumori della Vescica**

**Presidente S.I.Ur.O.:** Prof. Giuseppe Martorana

**Presidenti del Congresso:** Prof. Darwin Melloni e Prof. Mario Motta

**Presidente Onorario:** Prof. Francesco Micali



**Giardini Naxos, 3-6 Novembre 2005**

**Sede del Congresso**

Centro Congressi Russott Hotel  
V.le Jannuzzo, 47  
98035 Giardini Naxos (ME)



**Consiglio Direttivo e Scientifico S.I.Ur.O.**

**Presidente**

Giuseppe Martorana

**Past President**

Francesco Boccardo

**Vice Presidente**

Giorgio Arcangeli

**Segretario e Tesoriere**

Alessandro Bertaccini

**Consiglieri**

Michele Battaglia, Oscar Bertetto, Enrico Bollito, Sergio Bracarda  
Giario Conti, Domenico Prezioso, Gigliola Sica

**Comitato organizzatore locale**

Giuseppina Anastasi  
Carlo Aragona  
Sebastiano Condorelli  
Giovanni Crea  
Mario Falsaperla  
Bruno Giammusso  
Antinino Inferrera  
Francesco Marchese  
Carlo Magno  
Francesco Salvo  
Alberto Saita

**Il Convegno è organizzato sotto il Patrocinio di:**

Ministero della Salute  
Assessorato Regionale alla Sanità  
Provincia Regionale di Messina  
Università degli Studi di Catania  
Azienda Ospedaliera – Universitaria di Catania Vittorio Emanuele II, S. Bambino e Ferrarotto  
Università degli Studi di Messina  
Società Italiana di Urologia – S.I.U.  
Associazione Urologi Italiani – A.U.R.O.  
Società Italiana di Andrologia – S.I.A.  
Gruppo Italiano di Urologia – G.i.u.p.  
Associazione Italiana di Radiologia Oncologica – A.I.R.O.  
Associazione Italiana di Oncologia Medica – A.I.O.M.  
Società Italiana di Cancerologia – S.I.C.  
Società Italiana di Psiconcologia – S.I.P.O.  
Studi Avanzati Malattie Urologiche – S.A.M.U.R. - onlus



*Cari Amici e Cari Colleghi,*

*il Congresso Nazionale della Società Italiana di Urologia Oncologica torna dopo 9 anni in Sicilia con la sua XV edizione ed il tema principale sarà "il tumore della vescica". Il principale obiettivo che il comitato Direttivo della SIUrO si è posto nella definizione del programma scientifico del congresso è stato quello di rispettare una delle caratteristiche principali della nostra Società, cioè mantenere in plenaria le varie sessioni, senza allungare il congresso e senza rendere le giornate troppo pesanti! L'evento si articola complessivamente in 3 giornate. La prima mezza giornata è dedicata, oltre ad alcune sessioni di comunicazioni, ai simposi satellite che, in un'ottica di "par condicio" verranno tenuti tutti lo stesso giorno. Al termine dei lavori avrà luogo la cerimonia inaugurale. La giornata di Venerdì 4 novembre sarà dedicata prevalentemente alla neoplasia uroteliale superficiale mentre le giornate di sabato e domenica saranno dedicate prevalentemente alle neoplasie uroteliali infiltranti. Come nelle ultime due edizioni i crediti ECM verranno attribuiti "per giornata"; da ricordare tuttavia che per ottenere i crediti della mezza giornata di domenica è necessario aver seguito interamente la giornata di sabato. Le principali società scientifiche con interessi uro - oncologici, nazionali ed europee, saranno presenti con importanti contributi scientifici. Per la prima volta quest'anno l'organo ufficiale della SIUrO, l'"Archivio Italiano di Urologia e Andrologia", darà ampio spazio, per la pubblicazione "per esteso", delle comunicazioni selezionate e dei poster premiati. Sono certo che anche il XV Congresso Nazionale SIUrO rappresenterà un importante momento di aggiornamento e di scambio multidisciplinare sui più recenti contributi inerenti le neoplasie della vescica. E' pertanto anche a nome dei componenti del Comitato Direttivo SIUrO e dei Presidenti del Congresso che rivolgo a tutti un caloroso invito a non mancare a questo importante appuntamento scientifico!*

*Giuseppe Martorana  
Presidente S.I.Ur.O.*



*Cari colleghi ed amici,*

*abbiamo il piacere e l'onore di invitarvi a Giardini Naxos per il XV Congresso Nazionale della Società Italiana di Urologia Oncologica. Abbiamo assistito nei decenni trascorsi ad una vera e propria rivoluzione culturale della nostra disciplina, sia con il rilancio della grande chirurgia oncologica sia con il pressante avvento di sempre più nuove innovazioni tecnologiche. L'importanza della nostra Società ed il suo ruolo sono peraltro messi in rilievo dal crescente numero degli iscritti, dall'interesse che altre specialità dimostrano ai nostri eventi e dal considerevole contributo scientifico e di presenze che viene annualmente rilevato. Giardini Naxos è uno dei posti più belli al mondo, affascinante cornice di storia, arte, cultura e sarà lieta di ospitarvi numerosi. Nel rinnovare a tutti i soci il più sentito ringraziamento per avere designato noi alla presidenza del XV Congresso, vi formuliamo il più caloroso degli inviti. Arrivederci a Giardini Naxos*

*Darwin Melloni*

*Mario Motta*

**PROGRAMMA SCIENTIFICO****3 - 6 novembre 2005, Giardini Naxos****Giovedì 3 novembre 2005**

14.00 - 15.00	<b>Sala Tindari B</b> <b>Comunicazioni - Comunicazioni Multidisciplinari: Prostata 1</b> Moderatore: <i>Bollito Enrico (Torino), Tenaglia Raffaele (Chieti)</i>
14.00 - 15.00	<b>Sala Pitagora</b> <b>Comunicazioni - Comunicazioni Multidisciplinari: Miscellanea</b> Moderatori: <i>Fandella Andrea (Treviso), Aragona Federico (Palermo)</i>
14.00 - 15.00	<b>Sala Dionisio</b> <b>Comunicazioni - Comunicazioni Multidisciplinari: Vescica 1</b> Moderatori: <i>Nicita Giulio (Firenze), Danesi E (Roma)</i>
15.00 - 16.00	<b>Sala Tindari B</b> <b>Comunicazioni - Comunicazioni Multidisciplinari: Prostata 2</b> Moderatori: <i>Muzzonigro Giovanni (Ancona), Orecchia Roberto (Milano)</i>
15.00 - 16.00	<b>Sala Pitagora</b> <b>Comunicazioni - Comunicazioni Multidisciplinari: Rene</b> Moderatori: <i>Severini Giuseppe (Bologna), Ferraù Francesco (Taormina)</i>
15.00 - 16.00	<b>Sala Dionisio</b> <b>Comunicazioni - Comunicazioni Multidisciplinari: Vescica 2</b> Moderatori: <i>Iacopino Fortunata (Roma), Consoli Carmelo (Catania)</i>
16.00 - 17.00	<b>Sala Tindari A</b> <b>Simposio Satellite - Eventi scheletrici da Carcinoma della prostata: nuovi approcci terapeutici (NOVARTIS)</b> Moderatori: <i>De Cobelli Ottavio (Milano), Dogliotti Luigi (Orbassano)</i> <b>Bifosfonati e metabolismo osseo in oncologia</b> Relatore: <i>Bertoldo Francesco (Verona)</i> <b>Metastasi ossee: dalla palliazione alla cura</b> Relatore: <i>Orecchia Roberto (Milano)</i> <b>Le esperienze cliniche: l'acido zoledronico</b> Relatore: <i>Ficarra Vincenzo (Verona)</i>
16.00 - 17.00	<b>Sala Tindari B</b> <b>Simposio Satellite - La Gemcitabina nel trattamento del carcinoma superficiale della vescica: ultimi dati dalla ricerca clinica e prospettive future (ELI LILLY)</b> Moderatori: <i>Di Silverio Franco (Roma), Morgia Giuseppe (Sassari)</i> <b>L'esperienza toscana</b> Relatore: <i>Bartoletti Riccardo (Firenze)</i> <b>L'esperienza genovese</b> Relatore: <i>Maffezzini Massimo (Genova)</i> <b>L'esperienza piemontese</b> Relatore: <i>Gontero Paolo (Novara)</i> <b>L'esperienza di uno studio interregionale</b> Relatore: <i>Conti Giario (Como)</i> <b>Conclusioni</b> Relatore: <i>Berardini Ettore (Roma)</i>

---

17.00 - 18.00	<b>Sala Tindari A</b> <b>Simposio Satellite - Carcinoma della prostata localmente avanzato: nuove evidenze cliniche (ASTRA ZENECA)</b> Moderatore: <i>Melloni Darwin (Messina)</i> <b>Indicazioni all'uso dell'ormonoterapia nel localmente avanzato</b> Relatore: <i>Pagliarulo Arcangelo (Bari)</i> <b>Bicalutamide 150: obiettivo sopravvivenza</b> Relatore: <i>Conti Giario (Como)</i> <b>La qualità di vita nella scelta terapeutica</b> Relatore: <i>Maffezzini Massimo (Genova)</i>
17.00 - 18.00	<b>Sala Tindari B</b> <b>Simposio Satellite - Le sindromi dolorose nel paziente oncologico in urologia (GRÜNENTHAL FORMENTI)</b> Moderatore: <i>Boccardo Francesco (Genova), Di Silverio Franco (Roma)</i> <b>Fisiopatologia del dolore nel paziente oncologico in urologia</b> Relatore: <i>Agostara Biagio (Palermo)</i> <b>Aspetti pratici del trattamento del dolore in urologia: metodologia e misura del dolore e della qualità della vita</b> Relatore: <i>Bertetto Oscar (Torino)</i> <b>Nuove prospettive terapeutiche</b> Relatore: <i>Luzzani Massimo (Genova)</i>
18.00 - 18.30	<b>Sala Tindari A</b> <b>Simposio Satellite - Nuovi bersagli per nuove terapie (BAYER)</b> Presenter: <i>Martorana Giuseppe (Bologna)</i> Relatore: <i>Porta Camillo (Pavia)</i>
18.00 - 18.30	<b>Sala Tindari B</b> <b>Simposio Satellite - Nuovi sviluppi dello studio PCPT sulla chemioprevenzione del CAP (MERCK)</b> Moderatore: <i>Morgia Giuseppe (Sassari)</i> Relatore: <i>Artibani Walter (Padova)</i>
18.30 - 19.00	<b>Sala Tindari A</b> <b>Simposio Satellite - LHRH agonisti: controllo ottimale dei livelli di testosterone? (ASTELLAS PHARMA)</b> Moderatore: <i>Melloni Darwin (Messina)</i>
18.30 - 19.00	<b>Sala Tindari B</b> <b>Letture Magistrali - Riabilitazione neuro-uro-sessuologica nei pazienti operati di tumore alla vescica</b> Presenter: <i>Belgrano Emanuele (Trieste)</i> Relatore: <i>Rigatti Patrizio (Milano)</i>
19.00 - 19.30	<b>Seduta Plenaria - Sala Tindari A</b> <b>Letture Magistrali - Presentazione linee guida CNR - MIUR</b> Presenter: <i>Boccardo Francesco (Genova)</i> Relatore: <i>Silvestrini Rosella (Milano)</i>
19.30 - 21.00	<b>Seduta Plenaria - Sala Tindari A</b> <b>Cerimonia inaugurale</b> <b>Letture su "Fotografia, mito, realtà"</b> Relatore: <i>Prof. Paolo Morello</i> <b>Cocktail di benvenuto</b>
17.00 - 18.30	<b>Sala Ulisse</b> <b>Riunione "Club Italiano Biopsie Prostatiche"</b>



**Venerdì 4 novembre 2005 - Il carcinoma superficiale (4 crediti ECM)\***

07.45 - 08.00	<b>Compilazione Questionari ECM</b>
08.00 - 10.00	<p><b>Seduta Plenaria - Sala Tindari A</b></p> <p><b>Corso - Anatomia patologica del carcinoma uroteliale</b></p> <p>Moderatori: <i>Aragona Federico (Palermo), Pavone Macaluso Michele (Palermo)</i></p> <p><b>Classificazione WHO 2004: considerazioni generali e classificazione delle neoplasie superficiali</b> Relatore: <i>Montironi Rodolfo (Ancona)</i></p> <p><b>Classificazione WHO 2004: neoplasie infiltranti e varianti rare</b> Relatore: <i>Bollito Enrico (Torino)</i></p> <p><b>Fattori patologici prognostici e predittivi: rivalutazione alla luce della classificazione WHO 2004</b> Relatore: <i>Patriarca Carlo (Melegnano)</i></p> <p><b>La citologia urinaria: significato attuale e nuove prospettive</b> Relatore: <i>Sentinelli Steno (Roma)</i></p> <p><b>Diagnosi di Carcinoma uroteliale mediante esame F.I.S.H. di cellule esfoliate delle vie urinarie</b> Relatore: <i>Maffezzini Massimo (Genova)</i></p> <p><b>Intervento preordinato: ruolo della telomerasi</b> Relatore: <i>Siracusano Salvatore (Trieste)</i></p>
10.00 - 10.30	<p><b>Seduta Plenaria - Sala Tindari A</b></p> <p><b>Giuliani Lecture - Trimodality treatment of cancer</b></p> <p>Presenter: <i>Arcangeli Giorgio (Roma)</i></p> <p>Relatore: <i>Shiple William U. (Boston)</i></p>
10.30 - 10.45	<p><b>Sala Hibiscus</b></p> <p><b>Break</b></p>
10.45 - 12.30	<p><b>Seduta Plenaria - Sala Tindari A</b></p> <p><b>Corso - Transitional Cell Carcinoma (TCC) superficiale</b></p> <p>Moderatori: <i>Casetta Giovanni (Torino), Bassi Pierfrancesco (Padova)</i></p> <p><b>Fattori prognostici e predittivi</b> Relatore: <i>Bassi Pierfrancesco (Padova)</i></p> <p><b>Prevenzione e trattamento delle complicanze da BCG</b> Relatore: <i>Fiorio Maurizio (Perugia)</i></p> <p><b>Discussione interattiva su casi clinici: stadio T1 trattamento aggressivo vs conservativo</b> Relatori: <i>Morgia Giuseppe (Sassari), Serretta Vincenzo (Palermo), Altieri Vincenzo (Napoli)</i></p>
12.30 - 12.45	<p><b>Seduta Plenaria - Sala Tindari A</b></p> <p><b>Lettura Magistrale - Presentazione del protocollo Gen/Mit/EPI</b></p> <p>Relatori: <i>Pappagallo Giovanni Luigi (Noale), Conti Giario (Como)</i></p>
12.45 - 13.45	<p><b>Sala Hibiscus</b></p> <p><b>Poster Meet the Author &amp; sandwich lunch</b></p> <p>Moderatori: <i>Balbi Cecilia (Genova), Boccafoschi Carmelo (Alessandria), Serrao Antonio (Ragusa), Spampinato Antonino (Taormina)</i></p>
13.45 - 14.30	<p><b>Seduta Plenaria - Sala Tindari A</b></p> <p><b>Last Year Highlight - I tumori del testicolo e del pene</b></p> <p>Presenter: <i>Boccardo Francesco (Genova)</i></p> <p>Relatori: <i>Salvioni Roberto (Milano), Rosti Giovanni (Ravenna)</i></p>
14.30 - 15.00	<p><b>Seduta Plenaria - Sala Tindari A</b></p> <p><b>Lettura Magistrale - Il tumore della vescica come modello di ricerca traslazionale</b></p> <p>Presenter: <i>Boccardo Francesco (Genova)</i></p> <p>Relatore: <i>Silvestrini Rosella (Milano)</i></p>

\*Per le modalità con cui vengono assegnati i crediti ECM, consultare la sezione ECM a pag. XLIV

15.00 - 15.30	<b>Seduta Plenaria - Sala Tindari A</b> <b>Letture SIU - Ereditarietà dei tumori genito urinari</b> Presenter: <i>Martorana Giuseppe (Bologna)</i> Relatore: <i>Bono Aldo Vittorio (Varese)</i>
15.30 - 16.30	<b>Sala Tindari B</b> <b>Comunicazioni Selezionate Terapia chirurgica e Ricerca di Base</b> Moderatori: <i>Sica Gigliola (Roma), Bertaccini Alessandro (Bologna), Mirone Vincenzo (Napoli), Balbi Cecilia (Genova)</i>
15.30 - 16.30	<b>Sala Pitagora</b> <b>Video - Miscellanea 1</b> Moderatori: <i>Rigatti Patrizio (Milano), Belgrano Emanuele (Trieste)</i>
15.30 - 16.30	<b>Sala Dionisio</b> <b>Video - Miscellanea 2</b> Moderatori: <i>Carini Marco (Firenze), Morgia Giuseppe (Sassari)</i>
16.30 - 17.00	<b>Seduta Plenaria - Sala Tindari A</b> <b>Letture Magistrale - Application of genomics and proteomics in urological oncology</b> Presenter: <i>Sica Gigliola (Roma)</i> Relatore: <i>Delinassios John G. (Kapandriti - Attiki)</i>
17.00 - 18.30	<b>Seduta Plenaria - Sala Tindari A</b> <b>Corso - Terapie alternative endovesicali</b> Moderatori: <i>Conti Giario (Como), Aragona Carlo (Messina)</i> <b>Termochemioterapia</b> Relatore: <i>Colombo Renzo (Milano)</i> <b>Terapia fotodinamica</b> Relatore: <i>Fornara Paolo (Halle - Saale)</i>
08.00 - 14.15	<b>Sala Tindari B</b> <b>Corso per infermieri - L'infermiere e l'urodinamica (4 crediti ECM - 6 ore)*</b> Moderatori: <i>Magno Carlo (Messina), Saita Alberto (Catania)</i> <b>Registrazione e test preliminare per ECM</b> <b>Introduzione</b> Relatore: <i>Magno Carlo (Messina)</i> <b>Il cateterismo uretrale : indicazioni, tecniche e procedure</b> Relatore: <i>Bonaccorsi A (Catania)</i> <b>L'infermiere in urologia</b> Relatore: <i>Polara A (Catania)</i> <b>Preparazione del paziente all'intervento</b> Relatore: <i>Oriti R (Messina)</i> <b>L'infermiere e lo strumentista: fili di sutura</b> Relatore: <i>Castro R (Messina)</i> <b>L'infermiere e lo strumentista in chirurgia laparoscopica</b> Relatore: <i>Marega R (Bologna)</i> <b>L'infermiere e lo strumentista in sala endoscopica</b> Relatore: <i>Maria L (Catania)</i> <b>L'assistenza post operatoria</b> Relatore: <i>Gali A (Messina)</i> <b>La gestione delle urostomie</b> Relatore: <i>Allegrino G (Messina)</i> <b>Conclusioni</b> Relatore: <i>Saita Alberto (Catania)</i> <b>Test conclusivo per ECM e consegna attestati</b>

\*Per le modalità con cui vengono assegnati i crediti ECM, consultare la sezione ECM a pag. XLIV

15.30 - 17.30	<b>Sala Ulisse</b> <b>Riunione F.I.S.U.</b>
18.30 - 18.45	<b>Completazione questionari ECM</b>
21.00	<b>Cena di Gala</b>

## Sabato 5 novembre 2005 - Il carcinoma infiltrante (4 crediti ECM)\*

07.45 - 08.00	<b>Completazione questionari ECM</b>
08.00 - 10.00	<p><b>Seduta Plenaria - Sala Tindari A</b></p> <p><b>Corso - Agenti differenzianti e tumori del tratto genito-urinario</b> Moderatori: <i>Sica Gigliola (Roma), Pavone Macaluso Michele (Palermo)</i></p> <p><b>Interferoni e cancro della vescica: attività antiproliferativa ed antiangiogenica</b> Relatore: <i>Pavone Macaluso Michele (Palermo)</i></p> <p><b>Angiogenesi ed antiangiogenesi. Effetti dell'interferone sui tumori renali</b> Relatore: <i>Ribatti Domenico (Bari)</i></p> <p><b>Inibitori della trascrittasi inversa: efavirenz e cancro della prostata</b> Relatore: <i>Barone Carlo (Roma)</i></p> <p><b>Inibitori delle istone-deacetilasi: effetti dell'acido valproico sulla proliferazione e sulla ormono-sensibilità di linee cellulari di cancro della prostata</b> Relatore: <i>Sica Gigliola (Roma)</i></p>
10.00 - 10.30	<p><b>Seduta Plenaria - Sala Tindari A</b></p> <p><b>ESOU Lecture TCC: epidemiologia e fattori di rischio</b> Presenter: <i>Bertaccini Alessandro (Bologna)</i> Relatore: <i>Brausi Maurizio (Carpi)</i></p>
10.30 - 10.45	<p><b>Sala Hibiscus</b></p> <p><b>Break</b></p>
10.45 - 12.45	<p><b>Seduta Plenaria - Sala Tindari A</b></p> <p><b>Corso - Open issues sul trattamento del TCC infiltrante</b> Moderatori: <i>Arcangeli Giorgio (Roma), Selli Cesare (Pisa)</i></p> <p><b>Chemioterapia neoadiuvante</b> Relatore: <i>Cortesi Enrico (Roma)</i></p> <p><b>Chemioterapia adiuvante</b> Relatore: <i>Boccardo Francesco (Genova)</i></p> <p><b>Radioterapia</b> Relatore: <i>Fellin Giovanni (Trento)</i></p> <p><b>Chemioterapia M+</b> Relatore: <i>Bracarda Sergio (Perugia)</i></p> <p><b>Discussione interattiva su casi clinici</b> Relatori: <i>Shipley William U. (Boston), Conti Giario (Como)</i></p>
12.45 - 13.45	<p><b>Sala Hibiscus</b></p> <p><b>Poster Meet the Author &amp; sandwich lunch</b> Moderatori: <i>Siracusano Salvatore (Trieste), Martoni Andrea (Bologna), Fellin Giovanni (Trento), Orestano Luigi (Palermo)</i></p>
13.45 - 14.30	<p><b>Seduta Plenaria - Sala Tindari A</b></p> <p><b>Last Year Highlight- I tumori della prostata</b> Presenter: <i>Battaglia Michele (Bari)</i> Relatori: <i>Cortesi Enrico (Roma), Francesca Francesco (Pisa), Greco Carlo (Catanzaro)</i></p>

\*Per le modalità con cui vengono assegnati i crediti ECM, consultare la sezione ECM a pag. XLIV

14.30 - 14.45	<b>Seduta Plenaria - Sala Tindari A</b> <b>Lettura Magistrale - Il PSA oggi</b> Presenter: <i>Aragona Francesco (Catania)</i> Relatore: <i>Scattoni Vincenzo (Milano)</i>
14.45 - 15.30	<b>Seduta Plenaria - Sala Tindari A</b> <b>Lettura AURO - La cistectomia radicale nella donna</b> Presenter: <i>Martorana Giuseppe (Bologna)</i> Relatore: <i>Puppo Paolo (Genova)</i>
15.30 - 16.30	<b>Sala Tindari B</b> <b>Comunicazioni Selezionate - Terapia Radiante e Terapia Medica</b> Moderatori: <i>Arcangeli Giorgio (Roma), Greco Carlo (Catanzaro), Boccardo Francesco (Genova), Ribatti Domenico (Bari)</i>
15.30 - 16.30	<b>Sala Pitagora</b> <b>Video - Miscellanea 3</b> Moderatore: <i>Prezioso Domenico (Napoli), Porena Massimo (Perugia)</i>
15.30 - 16.30	<b>Sala Dionisio</b> <b>Comunicazioni Comunicazioni Multidisciplinari: Prostata 3</b> Moderatori: <i>Vespasiani Giuseppe (Roma), Bracarda Sergio (Perugia)</i>
16.30 - 17.30	<b>Seduta Plenaria - Sala Tindari A</b> <b>Workshop - Neoplasia delle alte vie escrettrici</b> Moderatore: <i>Adamo Vincenzo (Messina), Melloni Darwin (Messina)</i> <b>Diagnosi e terapia endoscopica</b> Relatore: <i>Scarpa Roberto Mario (Orbassano)</i> <b>I risultati della terapia chirurgica</b> Relatore: <i>Rocco Francesco (Milano)</i> <b>Ruolo della radioterapia</b> Relatore: <i>Arcangeli Giorgio (Roma)</i> <b>Ruolo della chemioterapia</b> Relatore: <i>Ferraù Francesco (Taormina)</i>
17.30 - 18.00	<b>Seduta Plenaria - Sala Tindari A</b> <b>Lettura Magistrale - CA transizionale della prostata</b> Presenter: <i>Bollito Enrico (Torino)</i> Relatore: <i>Bassi Pierfrancesco (Padova)</i>
18.00 - 18.30	<b>Seduta Plenaria - Sala Tindari A</b> <b>Lettura Magistrale - Nuove frontiere dell'imaging nelle vie escrettrici</b> Presenter: <i>Motta Mario (Catania)</i> Relatore: <i>Menchi Ilario (Firenze)</i>
18.30 - 18.45	<b>Compilazione questionario ECM</b>
18.30 - 20.00	<b>Seduta Plenaria - Sala Tindari A</b> <b>Seduta amministrativa - Segue premiazione delle migliori comunicazioni e dei migliori poster</b>
16.30 - 18.30	<b>Sala Ulisse</b> <b>Riunione "Club della calcolosi"</b>

**Domenica 6 novembre 2005**  
**Approccio diagnostico e terapeutico**  
**per il carcinoma uroteliale infiltrante della vescica**  
**e delle alte vie escrettrici (3 crediti ECM)\***

08.00 - 10.00	<p><b>Seduta Plenaria - Sala Tindari A</b></p> <p><b>Corso - Video session: la chirurgia delle derivazioni urinarie</b></p> <p>Moderatori: <i>Martorana Giuseppe (Bologna), Carmignani Giorgio (Genova)</i></p> <p><b>Seminal Sparing Cistectomy</b> Relatore: <i>Rigatti Patrizio (Milano)</i></p> <p><b>Seminal Sparing Cistectomy</b> Relatore: <i>Muto Giovanni (Torino)</i></p> <p><b>Cistectomia con derivazione urinaria nella donna</b> Relatore: <i>Puppo Paolo (Genova)</i></p> <p><b>Hautman modificata</b> Relatore: <i>Martorana Giuseppe (Bologna)</i></p> <p><b>La cistectomia laparoscopica</b> Relatore: <i>Gaboardi Franco (Milano)</i></p> <p><b>Impiego del colon (dx e sin.) nella chirurgia delle derivazioni urinarie</b> Relatore: <i>Leoni Sergio (Reggio Emilia)</i></p>
10.00 - 10.30	<p><b>Seduta Plenaria - Sala Tindari A</b></p> <p><b>EORTC Lecture - Terapie target mirate</b></p> <p>Presenter: <i>Prezioso Domenico (Napoli)</i></p> <p>Relatore: <i>Kirkali Ziya (Izmir)</i></p>
10.30 - 11.00	<p><b>Seduta Plenaria - Sala Tindari A</b></p> <p><b>Immunogene therapy for prostate cancer</b></p> <p>Presenter: <i>Melloni Darwin (Messina)</i></p> <p>Relatore: <i>Jeffrey Medin (Toronto)</i></p>
11.00 - 11.15	<p><b>Sala Hibiscus</b></p> <p><b>Break</b></p>
11.15 - 11.45	<p><b>Seduta Plenaria - Sala Tindari A</b></p> <p><b>Last Year Highlight - I tumori del rene</b></p> <p>Presenter: <i>Falsaperla Mario (Catania)</i></p> <p>Relatori: <i>Galligioni Enzo (Trento), Selvaggi Francesco Paolo (Bari)</i></p>
11.45 - 13.45	<p><b>Seduta Plenaria - Sala Tindari A</b></p> <p><b>Corso Pratico - Hands on laparoscopia</b></p> <p>Moderatori: <i>Porpiglia Francesco (Orbassano), Gaboardi Franco (Milano)</i></p> <p><b>Strumentario laparoscopico</b> Relatore: <i>Simonato Alchiede (Genova)</i></p> <p><b>Tecniche di emostasi e sutura</b> Relatore: <i>Cestari Andrea (Milano)</i></p> <p><b>Curva di apprendimento</b> Relatore: <i>Manferrari Fabio (Bologna)</i></p> <p><b>Pratiche sul modello animale</b> Relatore: <i>Breda Guglielmo (Bassano del Grappa)</i></p>
13.45 - 14.00	<p><b>Compilazione questionari ECM</b></p>

\*Per le modalità con cui vengono assegnati i crediti ECM, consultare la sezione ECM a pag. XLIV



## ELENCO RELATORI

Adamo Vincenzo (*Messina*)  
 Allegrino G (*Messina*)  
 Altieri Vincenzo (*Napoli*)  
 Aragona Carlo (*Messina*)  
 Aragona Federico (*Palermo*)  
 Aragona Francesco (*Catania*)  
 Arcangeli Giorgio (*Roma*)  
 Artibani Walter (*Padova*)  
 Balbi Cecilia (*Genova*)  
 Barone Carlo (*Roma*)  
 Bartoletti Riccardo (*Firenze*)  
 Bassi Pierfrancesco (*Padova*)  
 Battaglia Michele (*Bari*)  
 Belgrano Emanuele (*Trieste*)  
 Berardini Ettore (*Roma*)  
 Bertaccini Alessandro (*Bologna*)  
 Bertoldo Francesco (*Verona*)  
 Boccafoschi Carmelo (*Alessandria*)  
 Boccardo Francesco (*Genova*)  
 Bollito Enrico (*Torino*)  
 Bonaccorsi A (*Catania*)  
 Bono Aldo Vittorio (*Varese*)  
 Bracarda Sergio (*Perugia*)  
 Brausi Maurizio (*Carpì*)  
 Breda Guglielmo (*Bassano del Grappa*)  
 Carini Marco (*Firenze*)  
 Carmignani Giorgio (*Genova*)  
 Casetta Giovanni (*Torino*)  
 Castro R (*Messina*)  
 Cestari Andrea (*Milano*)  
 Colombo Renzo (*Milano*)  
 Consoli Carmelo (*Catania*)  
 Conti Giario (*Como*)  
 Cortesi Enrico (*Roma*)  
 Danesi E (*Roma*)  
 De Cobelli Ottavio (*Milano*)  
 Delinassios John G. (*Kapandriti – Attiki*)  
 Di Silverio Franco (*Roma*)  
 Dogliotti Luigi (*Orbassano*)  
 Falsaperla Mario (*Catania*)  
 Fandella Andrea (*Treviso*)  
 Fellin Giovanni (*Trento*)  
 Ferrau Francesco (*Taormina*)  
 Ficarra Vincenzo (*Verona*)  
 Fiorio Maurizio (*Perugia*)  
 Fornara Paolo (*Halle -Saale*)  
 Francesca Francesco (*Pisa*)  
 Gaboardi Franco (*Milano*)  
 Gali A (*Messina*)  
 Galligioni Enzo (*Trento*)  
 Gontero Paolo (*Novara*)  
 Greco Carlo (*Catanzaro*)  
 Iacopino Fortunata (*Roma*)  
 Kirkali Ziya (*Izmir*)  
 Leoni Sergio (*Reggio Emilia*)  
 Maffezzini Massimo (*Genova*)  
 Magno Carlo (*Messina*)  
 Manfredi Fabio (*Bologna*)  
 Marega R (*Bologna*)  
 Maria L (*Catania*)  
 Martoni Andrea (*Bologna*)  
 Martorana Giuseppe (*Bologna*)  
 Medin Jeffrey (*Toronto*)  
 Melloni Darwin (*Messina*)  
 Menchi Ilario (*Firenze*)  
 Mirone Vincenzo (*Napoli*)  
 Montironi Rodolfo (*Ancona*)  
 Morgia Giuseppe (*Sassari*)  
 Motta Mario (*Catania*)  
 Muto Giovanni (*Torino*)  
 Muzzonigro Giovanni (*Ancona*)  
 Nicita Giulio (*Firenze*)  
 Orecchia Roberto (*Milano*)  
 Orestano Luigi (*Palermo*)  
 Oriti R (*Messina*)  
 Pagliarulo Arcangelo (*Bari*)  
 Pappagallo Giovanni Luigi (*Noale*)  
 Patriarca Carlo (*Melegnano*)  
 Pavone Macaluso Michele (*Palermo*)  
 Polara A (*Catania*)  
 Porena Massimo (*Perugia*)  
 Porpiglia Francesco (*Orbassano*)  
 Porta Camillo (*Pavia*)  
 Prezioso Domenico (*Napoli*)  
 Puppo Paolo (*Genova*)  
 Ribatti Domenico (*Bari*)  
 Rigatti Patrizio (*Milano*)  
 Rocco Francesco (*Milano*)  
 Rosti Giovanni (*Ravenna*)  
 Saita Alberto (*Catania*)  
 Salvioni Roberto (*Milano*)  
 Scarpa Roberto Mario (*Orbassano*)  
 Scattoni Vincenzo (*Milano*)  
 Selli Cesare (*Como*)  
 Selvaggi Francesco Paolo (*Bari*)  
 Sentinelli Steno (*Roma*)  
 Serrao Antonio (*Ragusa*)  
 Serretta Vincenzo (*Palermo*)  
 Severini Giuseppe (*Bologna*)  
 Shipley William U. (*Boston*)  
 Sica Gigliola (*Roma*)  
 Silvestrini Rosella (*Milano*)  
 Simonato Alchiede (*Genova*)  
 Siracusano Salvatore (*Trieste*)  
 Spampinato Antonino (*Taormina*)  
 Tenaglia Raffaele (*Chieti*)  
 Vespasiani Giuseppe (*Roma*)

**TIMETABLES****Giovedì, 3 novembre 2005**

	<b>Tindari A</b>	<b>Tindari B</b>	<b>Pitagora</b>	<b>Dionisio</b>	<b>Ulisse</b>
14.00 – 15.00		Comunicazioni Prostatata1	Comunicazioni Miscellanea	Comunicazioni Vescica 1	
15.00 – 16.00		Comunicazioni Prostatata 2	Comunicazioni Rene	Comunicazioni Vescica 2	
16.00 – 17.00	Simposio Novartis	Simposio Eli Lilly			
17.00 – 18.00	Simposio AstraZeneca	Simposio Grünenthal Formenti			Riunione Club Italiano Biopsie Prostatiche
18.00 – 18.30	Simposio Bayer	Simposio Merck			
18.00 – 19.00	Simposio Astellas Pharma	<b>Presentazione linee guida CNR-MIUR</b>			
19.00 – 21.00	<b>Cerimonia inaugurale</b>				

**Venerdì, 4 novembre 2005 – Il Carcinoma Superficiale – 8 ore ECM**


	<b>Tindari A</b>	<b>Tindari B</b>	<b>Pitagora</b>	<b>Dionisio</b>	<b>Hibiscus</b>	<b>Ulisse</b>
07.45 – 08.00	Compilazione questionari ECM					
08.00 – 10.00	Corso: anatomia patologica del carcinoma uroteliale	<b>CORSO INFERMIERI L'infermiere e l'urodinamica</b>				
10.00 – 10.30	Giuliani Lecture					
10.30 – 10.45						Break
10.45 – 12.45	CORSO: TCC superficiale Discussione interattiva su casi clinici					
12.45 – 13.45						Poster meet the author Sandwich Lunch
13.45 – 14.30	Last Year Hightlight I tumori di testicolo e pene					
14.30 – 15.00	Lettura Ricerca Traslazionale					
15.00 – 15.30	Lettura SIU					Riunione F.I.S.U.
15.30 – 16.30		Comunicazioni selezionate Terapia chirurgica Ricerca di base	Video Miscellanea 1	Video Miscellanea 2		
16.30 – 17.00	Lettura Genomica					
17.00 – 18.30	Corso: terapie alternative endovesicali					
18.30 – 18.45	Compilazione questionari ECM					
21.00	<b>Cena di gala</b>					

## Sabato, 5 novembre 2005 – Il Carcinoma infiltrante – 7 ore ECM

	Tindari A	Tindari B	Pitagora	Dionisio	Hibiscus	Ulisse
07.45 – 08.00	Compilazione questionari ECM					
08.00 – 10.00	Corso Ricerca di Base					
10.00 – 10.30	ESOU Lecture					
10.30 – 10.45					Break	
10.45 – 12.45	Corso Open Issues TCC infiltrante					
	Discussione interattiva su casi clinici					
12.45 – 13.45					Poster meet the author Sandwich Lunch	
13.45 – 14.30	Last Year Hightligt Il tumore della prostata					
14.30 – 14.45	Lettura II PSA					
14.45 – 15.30	Lettura AURO					
15.30 – 16.30		Comunicazioni selezionate Terapia Radiante Terapia Medica	Video Miscellanea 3	Comunicazioni Prostata 3		
16.30 – 17.30	Workshop neoplasie delle alte vie escrettrici					Riunione Club della Calcolosi
17.30 – 18.00	Lettura CA transizionale della prostata					
18.00 – 18.30	Lettura imaging					
18.30 – 18.45	Compilazione questionari ECM					
18.45 – 20.00	<b>Seduta amministrativa</b> Premiazione migliori comunicazioni e poster					

**Domenica, 6 novembre 2005 - Approccio diagnostico e terapeutico per il carcinoma uroteliale infiltrante della vescica e delle alte vie escrettrici  
7 ore ECM (5 ore + 2 ore di sabato)**

<b>Tindari A</b>	
07.45 – 08.00	Compilazione questionari ECM
08.00 – 10.00	Video - Session - La chirurgia delle derivazioni urinarie
10.00 – 10.30	EORTC lecture
10.30 – 11.00	Lettura - Immunogene therapy
11.00 – 11.15	Break
11.15 – 11.45	Last Year Hightligt I tumori del rene
11.45 – 13.45	Corso Pratico - Hands on Laparoscopia
13.45 – 14.00	Compilazione questionari ECM





**SESSIONI****giovedì 3 novembre 2005****ore 14.00 - 15.00 Sala Tindari B - Comunicazioni Multidisciplinari: Prostata 1**Moderatori: *Bollito E., Tenaglia R.***52 - OSTEONECROSIS OF THE JAWS (ONJ) IN PROSTATE CANCER PATIENTS WITH BONE METASTASES (MTS) TREATED WITH ZOLEDRONIC ACID: A RETROSPECTIVE ANALYSIS***Ortega C.<sup>1</sup>, Vormola R.<sup>1</sup>, Faggiuolo R.<sup>1</sup>, Nanni D.<sup>3</sup>, Gilardino M.<sup>2</sup>, Aglietta M.<sup>1</sup>*<sup>1</sup>Medical Oncology; <sup>2</sup>Oral Pathology; <sup>3</sup>Pharmacy Dept - Institute for Cancer Research and Treatment, IRCC, Candiolo (Turin)**77 - ACUTE, LATE AND BIOCHEMICAL CONTROL AFTER NEOADJUVANT HORMONAL THERAPY (HT) AND THREE DIMENSIONAL CONFORMAL RADIOTHERAPY (3D-CRT) FOR PROSTATE CANCER***Santoro M., Falcone S., Cervo E., Colosimo A., Riccelli R., Falvo F., Pingitore D*

Operative Unity of Radiotherapy and Radiobiology, Hospital Pugliese-Ciaccio, Catanzaro

**121 - LIVELLI SIERICI DI IL-6 IN PAZIENTI CON VALORI ELEVATI DI PSA SOTTOPOSTI A BIOPSIA PROSTATICA***Magno C., Pizzo A., Galì A., Anastasi G., Inferrera A., Melloni D.*

Cattedra di Urologia. Università degli studi di Messina

**128 - EFFETTI DEL SOM230, NUOVO ANALOGO DELLA SOMATOSTATINA, NELLE LINEE CELLULARE PROSTATICA EPN***Rossi V.<sup>1</sup>, Pasquali D.<sup>1</sup>, Bellastella A.<sup>1</sup>, Di Martino M.<sup>2</sup>, Galasso R.<sup>2</sup>, Crisostamo G.<sup>2</sup>, Prezioso D.<sup>2</sup>, Sinisi A.A.<sup>1</sup>*<sup>1</sup>Sez. Endocrinologia, Dip Medico-Chirurgico di Internistica Clinica e Sperimentale "F. Magrassi e A. Lanzara", Seconda Università degli Studi di Napoli; <sup>2</sup>Urologia, Università Federico II, Napoli**151 - RMN CON BOBINA ENDORETTALE E SPETTROSCOPIA NELLA DIAGNOSI DEL CARCINOMA PROSTATICO. PRIMA FASE DEL DHAS (DIAGNOSIS-HELPING-ACCURACY IMAGING STUDY)***Pomara G.<sup>1</sup>, Simone M.<sup>1</sup>, Fontana L.<sup>1</sup>, Conti A.<sup>2</sup>, Giusti S.<sup>2</sup>, Cagno MC.<sup>3</sup>, Bartolozzi C.<sup>2</sup>, Francesca F.<sup>1</sup>*<sup>1</sup>U.O. Urologia SSN, Ospedale S. Chiara; <sup>2</sup>Istituto di Radiologia dell'Università; <sup>3</sup>U.O. Anatomia Patologica II, Ospedale S. Chiara, Pisa**243 - CARCINOMA PROSTATICO INFILTRANTE LA CAPSULA (p T3): CARATTERISTICHE CLINICHE E RADICALITÀ CHIRURGICA NELLA NOSTRA ESPERIENZA***Galosi A.B., Polito M.Jr, Faronato M., Milanese G., Fabiani A., Muzzonigro G.*

Clinica Urologica, Dottorato Ricerca Oncologia Urologica, Università Politecnica delle Marche Azienda Ospedaliero-Universitaria Ospedali Riuniti, Ancona

**ore 14.00 - 15.00 Sala Dionisio - Comunicazioni Multidisciplinari: Vescica 1**Moderatori: *Nicita G., Danesi E.***54 - RICERCA DI NUOVI MARKERS NEL CARCINOMA UROTELIALE DELLA VESCICA MEDIANTE UN APPROCCIO COMBINATO DI PROTEOMICA E GENOMICA***Destefanis P.<sup>1</sup>, Ceruti C.<sup>1</sup>, Fiori C.<sup>1</sup>, Bisconti A.<sup>1</sup>, Barbero G.<sup>2</sup>, Mandili G.<sup>2</sup>, Giribaldi G.<sup>2</sup>, Carta F.<sup>3</sup>, Turrini F.<sup>2</sup>, Fontana D.<sup>1</sup>*<sup>1</sup>Divisione Universitaria di Urologia II - ASO "San Giovanni Battista - Molinette" - Torino; <sup>2</sup>Dipartimento di Genetica, Biologia e Biochimica-sez. Biochimica-Università degli studi di Torino; <sup>3</sup>Porto Conte Ricerche-Alghero (SS)**66 - RISULTATI DI UNO STUDIO RANDOMIZZATO SULLA TOSSICITÀ E SUL RUOLO DEL MANTENIMENTO NELLA CHEMIOPROFILASSI ENDOVESICALE PRECOCE DOPO TUR DI CARCINOMA VESICALE SUPERFICIALE***Altieri V.<sup>1</sup>, Serretta V.<sup>2</sup>, Morgia G.<sup>3</sup>, Melloni D.<sup>2</sup>, Scuto F.<sup>2</sup>, Motta M.<sup>4</sup>, Zito A.<sup>5</sup>, Annesse P.<sup>6</sup>, Carrieri G.<sup>6</sup>, Di Lallo A.<sup>7</sup>, Gallo A.<sup>8</sup>, Sblendorio D.<sup>9</sup>, Salzano L.<sup>10</sup>, Brotza D.<sup>3</sup>, Ruggiero G.<sup>11</sup>, Saita A.<sup>5</sup>, Cacciatore M.<sup>12</sup>, Simone N.S.<sup>13</sup>, Iadevaia M.<sup>13</sup>, Vacirca F.<sup>14</sup>, Selvaggi F.P.<sup>15</sup>, Pirritano D.<sup>16</sup>, Bizzini A.<sup>17</sup>, Pepe P.<sup>18</sup>, Pavone-Macaluso M.<sup>2</sup>, Allegro R.<sup>2</sup> e i membri del GSTU<sup>19</sup>*<sup>1</sup>Ist Urol-Università di Napoli; <sup>2</sup>Ist Urol-Università di Palermo; <sup>3</sup>Ist Urol-Università di Sassari; <sup>4</sup>Ist Urol-Università di Catania; <sup>5</sup>Osp Civ-Div Urol, Torre del Greco (NA); <sup>6</sup>Osp Civ-Div Urol, Matera; <sup>7</sup>Osp Civ-Div Urol, Campobasso;<sup>8</sup>Istituto Nazionale Tumori -Div Urol, Napoli; <sup>9</sup>Osp. Civ-Div Urol, Carbonara (BA); <sup>10</sup>Osp. Civ Rummo-Div Urol, Benevento;<sup>11</sup>Clinica GEPOS-Div Urol, Telesse Terme (BN); <sup>12</sup>Osp Civ-Div Urol, Partinico (PA); <sup>13</sup>Osp. Civ-Div Urol, Maddaloni (CE);<sup>14</sup>Osp Civ-Div Urol, Caltanissetta; <sup>15</sup>Ist Urol-Università di Bari; <sup>16</sup>Osp Civ-Div Urol, Catanzaro;<sup>17</sup>Osp. Civ-Div Urol, Caltagirone (CT); <sup>18</sup>Osp Civ Garibaldi-Div Urol, Catania;<sup>19</sup>Sicilia-Calabria-Campania- Puglia-Basilicata-Molise-Sardegna**75 - RUOLO PROGNOSTICO, OLTRE CHE STADIANTE, DELLA RE-TUR NEL CA VESICALE SUPERFICIALE DI ALTO GRADO***Simone M., Pomara G.1 Salintri G., Marzano R., Casale P., Francesca F.*

U.O. Urologia SSN Azienda Ospedaliero Universitaria di Pisa

**98 - CISTECTOMIA RADICALE CON NEOVESICIA ILEALE ORTOTOPICA A CIELO APERTO VERSUS LAPAROSCOPICA: CONFRONTO DEI COSTI IN UN SINGOLO CENTRO**

Gregori A., Bozzola A., Simonato A., Galli S., Lissiani A., Scieri F., Stener S., Gaboardi F.  
Unità Operativa di Urologia, Azienda Ospedaliera "Luigi Sacco", Milano

**135 - ORGAN PRESERVATION: BLADDER CARCINOMA**

Donato V., Ciriello F., Musio D., Parisi E., Rollo A., Maglio R., Banelli E.  
Istituto di Radiologia, Cattedra di Radioterapia, Università degli Studi di Roma "La Sapienza", Policlinico Umberto I di Roma, Roma, Italia

**233 - TC/PET CON [11]C COLINA NELLA RISTADIAZIONE DEI PAZIENTI AFFETTI DA TUMORE DELLA PROSTATA: CORRELAZIONI CON I VALORI SIERICI DI PSA IN 250 PAZIENTI**

Scattoni V.<sup>1</sup>, Picchio M.<sup>2</sup>, Messa C.<sup>2</sup>, Suardi N.<sup>1</sup>, Fabbri F.<sup>1</sup>, G. Allina A.<sup>1</sup>, Saccà A.<sup>1</sup>, Salonia A.<sup>1</sup>, Landoni C.<sup>2</sup>, Fazio F.<sup>2</sup>, Montorsi F.<sup>1</sup>, Rigatti P.<sup>1</sup>  
<sup>1</sup>U.O. di Urologia, Università Vita-Salute San Raffaele; <sup>2</sup>IBFM CNR, Università Milano Bicocca, Istituto Scientifico H San Raffaele, Milano

**ore 14.00 - 15.00 Sala Pitagora - Comunicazioni Multidisciplinari: Miscellanea**

Moderatori: Fandella A., Aragona F.

**4 - IPOFRAZIONAMENTO VERSUS FRAZIONAMENTO STANDARD NEL TRATTAMENTO RADIOTERAPICO DEI TUMORI PROSTATICI: ANALISI DELLA TOSSICITÀ ACUTA**

Petrongari M.G.<sup>1</sup>, Saracino B.v., Gomellini S.<sup>1</sup>, Arcangeli S.<sup>1</sup>, Marzi S.<sup>2</sup>, Arcangeli G.<sup>1</sup>, Benassi M.<sup>2</sup>  
<sup>1</sup>Istituto Regina Elena, S.C. Radioterapia Oncologica; <sup>2</sup>Istituto Regina Elena, Laboratorio di Fisica Medica e Sistemi Esperti

**28 - PROTEINE DELLA MATRICE NUCLEARE NEL CARCINOMA MUSCOLO INVASIVO DELLA VESCICA: UNO STUDIO DI PROTEOMICA DIFFERENZIALE**

Barboro P.<sup>1</sup>, Rubagotti A.<sup>1,2</sup>, Boccardo F.<sup>1,2</sup>, Carnemolla B.<sup>1</sup>, Orecchia P.<sup>1,3</sup>, Spina B.<sup>1</sup>, Carmignani G.<sup>4</sup>, D'Arrigo C.<sup>5</sup>, Patrone E.<sup>5</sup>, Balbi C.<sup>1</sup>  
<sup>1</sup>Istituto Scientifico per lo Studio e la Cura dei Tumori; <sup>2</sup>Dipartimento di Oncologia, Biologia e Genetica, Università di Genova; <sup>3</sup>Istituto G. Gaslini di Genova; <sup>4</sup>Dipartimento di Urologia, Università di Genova; <sup>5</sup>Istituto di Macromolecole, Sezione di Genova (C.N.R.)

**79 - RUOLO DELL'ORMONOTERAPIA ASSOCIATA ALLA RADIOTERAPIA ADIUVANTE DOPO PROSTATECTOMIA RADICALE: STUDIO RETROSPETTIVO SU 198 PAZIENTI**

Roscigno M.<sup>1</sup>, Cozzarini C.<sup>2</sup>, Bertini R.<sup>1</sup>, Da Pozzo L.F.<sup>1</sup>, Scattoni V.<sup>1</sup>, Colombo R.<sup>1</sup>, Mazzoccoli B.<sup>1</sup>, Bolognesi A.<sup>2</sup>, Montorsi F.<sup>1</sup>, Fazio F.<sup>2</sup>, Rigatti P.<sup>1</sup>  
<sup>1</sup>Clinica Urologica; <sup>2</sup>U.O. Radioterapia, Università Vita-Salute San Raffaele, Osp. S. Raffaele, Milano

**88 - DOSAGGIO PREOPERATORIO DELLA CROMOGRANINA A NEI PAZIENTI SOTTOPOSTI A PROSTATECTOMIA RADICALE, PUO' ESSERE UTILE?**

Zaramella S.<sup>1</sup>, Marchioro G.<sup>1</sup>, Vidali M.<sup>2</sup>, Sala M.<sup>3</sup>, Marchetti C.<sup>1</sup>, Ranzoni S.<sup>1</sup>, Kocjancic E.<sup>1</sup>, Gontero P.<sup>1</sup>, Ceratti G.<sup>1</sup>, Favro M.<sup>1</sup>, Frea B.<sup>1</sup>  
<sup>1</sup>Clinica Urologica, Facoltà di Medicina e Chirurgia, Università degli Studi del Piemonte Orientale "A. Avogadro", Azienda Ospedaliera "Maggiore della Carità", Novara; <sup>2</sup>Dipartimento di Scienze Mediche, Università degli Studi del Piemonte Orientale "A. Avogadro"; <sup>3</sup>U.O.A. di Urologia, Ospedale di Domodossola (VB).

**240 - CISTECTOMIA RADICALE CON NEOVESICIA ORTOTOPICA NELLE DONNE: RISULTATI A LUNGO TERMINE**

<sup>1</sup>Brausi M., <sup>4</sup>Reggiani A., <sup>2</sup>Cortellini P., <sup>3</sup>Daniele C.  
<sup>1</sup>U.O. Urologia Ospedale AUSL Modena; <sup>2</sup>U.O. Urologia Ospedale di Parma; <sup>3</sup>U.O. Urologia Arcispedale S. Anna Ferrara; <sup>4</sup>U.O. Urologia Ospedale S. Orsola Malpighi Bologna

**242 - IMPATTO DELLA CHEMIOTERAPIA SISTEMICA ADIUVANTE IN PAZIENTI CON CARCINOMA UROTELIALE SOTTOPOSTI A CHIRURGIA RADICALE: NOSTRA ESPERIENZA**

Marchiori D.<sup>1</sup>, Cricca A.<sup>2</sup>, Bertaccini A.<sup>1</sup>, Manfredi F.<sup>1</sup>, Garofalo M.<sup>1</sup>, Giovannini C.<sup>3</sup>, Gerace T.<sup>1</sup>, Martoni A.<sup>2</sup>, Martorana G.<sup>1</sup>  
<sup>1</sup>Clinica Urologia, Alma Mater Studiorum Università degli Studi di Bologna; <sup>2</sup>Unità Oncologia (Dott. A. Martoni), Ospedale Sant' Orsola-Malpighi; <sup>3</sup>CRBA Centro di Ricerca Biomedica Avanzata, Ospedale Sant'Orsola-Malpighi, Bologna

**giovedì 3 novembre 2005**

**ore 15.00 - 16.00 Sala Tindari B - Comunicazioni Multidisciplinari: Prostata 2**

Moderatori: Muzzonigro G., Orecchia R.

**15 - RIDUZIONE VOLUMETRICA DELLA PROSTATA IN PAZIENTI CANDIDATI A BRACHITERAPIA PROSTATICA: VALUTAZIONE DI EFFICACIA E COSTI DI DIVERSE FORME DI DEPRIVAZIONE ANDROGENICA**

Maffezzini M.<sup>1</sup>, Gavazzi L.<sup>1</sup>, Calcagno T.<sup>1</sup>, Ricci P.<sup>2</sup>, Grimaldi A.<sup>2</sup>, Grillo F.<sup>2</sup>, Gambaro M.<sup>3</sup>, Vaccara E.<sup>3</sup>, Taccini G.<sup>3</sup>  
<sup>1</sup>Struttura Complessa Urologia; <sup>2</sup>Struttura Complessa Radioterapia; <sup>3</sup>Struttura Complessa Fisica Sanitaria

**106 - TERAPIA METRONOMICA CON CICLOFOSFAMIDE E DESAMETASONE DEL CARCINOMA PROSTATICO ORMONE-REFRATTARIO (HRPC)**

Lapini A., Baldazzi V., Serni S., Masieri L., Minervini A., Carloni M., Carini M.  
Clinica Urologica 1, Università degli Studi di Firenze

**122 - RUOLO DELLA REBIOPSIA ASSOCIATA A RESEZIONE ENDOSCOPICA DI PROSTATA NELLA DIAGNOSI DI CARCINOMA PROSTATICO**

Introini C., Naselli A., Raggio M., Calvi P., Germinale F., Puppo P.  
Istituto Nazionale per la Ricerca sul Cancro, IST, Genova

**158 - TRATTAMENTO CON CASODEX ED IRESSA NEL TUMORE DELLA PROSTATA: EVIDENZE BIOLOGICHE A FAVORE**

Gravina G.L.<sup>1</sup>, Festuccia C.<sup>2</sup>, Muzi P.<sup>2</sup>, Pomante R.<sup>3</sup>, Ventura L.<sup>4</sup>, Specca S.<sup>2</sup>, Angelucci A.<sup>1</sup>, Costa A.M.<sup>1</sup>,  
Paradiso Galatioto G.<sup>2</sup>, Ronchi P.<sup>1</sup>, Galassi P.<sup>1</sup>, Bologna M.<sup>2,5</sup>, Vicentini C.<sup>2</sup>

<sup>1</sup>Dipartimento Di Scienze Chirurgiche, U.O. Urologia Ospedale G. Mazzini Teramo, Università Degli Studi Di L'Aquila; <sup>2</sup>Dipartimento di Medicina Sperimentale Università Degli Studi Di L'Aquila;

<sup>3</sup>Divisione di Anatomia Patologica Ospedale G. Mazzini Teramo; <sup>4</sup>Divisione di Anatomia Patologica Ospedale San Salvatore L'Aquila; <sup>5</sup>Dipartimento Di Biologia di Base ed Applicata Università Degli Studi Di L'Aquila

**208 - STUDIO DELL'ESPRESSIONE DEL GENE GLUTATIONE-S-TRANSFERASI (GSTP1) COME MARKER MOLECOLARE SIERICO PER LA DIAGNOSI PRECOCE DEL CARCINOMA PROSTATICO**

Gunelli R.<sup>1</sup>, Valmori L.<sup>2</sup>, Fiori M.<sup>1</sup>, Hanitzsch H.<sup>1</sup>, Lilli P.<sup>1</sup>, Saltutti C.<sup>1</sup>, Vivacqua C.<sup>1</sup>, Zenico T.<sup>1</sup>, Bercovich E.<sup>1</sup>

<sup>1</sup>UO di Urologia, O.C. "G.B.Morgagni-L.Pierantoni", AUSL di Forlì;

<sup>2</sup>Associazione Urologica Morgagni Forlì

**251 - VALIDAZIONE DEL NOMOGRAMMA DI PARTIN SU UNA POPOLAZIONE DI PROSTATECTOMIE RADICALI IN ITALIA: ESPERIENZA DI BOLOGNA**

Brunocilla E., Sanguedolce F., Schiavina R., Franceschelli A., Palmieri F., Urbinati M., Cicchetti G., Vitullo G., Gerace T.,  
Martinelli A., Severini E., Bertaccini A., Martorana G.

Clinica Urologica, Alma Mater Studiorum, Università di Bologna

**ore 15.00 - 16.00 Sala Dionisio - Comunicazioni Multidisciplinari: Vescica 2**

Moderatori: Consoli C., Iacopino F.

**71 - FOLLOW-UP ONCOLOGICO A MEDIO TERMINE E MORBIDITÀ DOPO CISTECTOMIA RADICALE NERVE AND SEMINAL-SPARING**

Bertini R., Mazzoccoli B., Naspro R., Salonia A., Da Pozzo L.F., Fabbri F., Rigatti P., Colombo R.

U.O. Urologia, Università Vita-Salute San Raffaele

**74 - LA TECNICA F.I.S.H. NELLA DIAGNOSI DI RECIDIVA DEL CARCINOMA VESCICALE**

Bassi P.<sup>1</sup>, De Marco V.<sup>1</sup>, Longo F.<sup>1</sup>, Bertoloni R.<sup>1</sup>, Aragona M.<sup>1</sup>, Volpe A.<sup>1</sup>, Gardi M.<sup>1</sup>, Lamon C.<sup>1</sup>, Fassina A.<sup>2</sup>, Cavazzana A.<sup>3</sup>

<sup>1</sup>Clinica Urologica, Università di Padova; <sup>2</sup>Servizio di Citodiagnostica, Università di Padova;

<sup>3</sup>Sezione di Patologia Molecolare, Università di Pisa

**83 - ANASTOMOSI URETERO-ILEALE ANTIREFLUSSO SECONDO ABOL ENEIM E GHONEIM NELLA VESCICA ILEALE PADOVANA (VIP)**

Milani C., De Zorzi L., Balta G., Repele M., Zanovello N., Ferraro M., Battanello W., Dal Bianco M.

U.O. Urologia, Ospedale S. Antonio, Padova

**95 - CONSERVATIVE APPROACH BY COMBINATION TREATMENT OF INVASIVE BLADDER CANCER**

Molinaro M. A.<sup>1</sup>, Molè R.<sup>1</sup>, Pingitore D.<sup>1</sup>, D'Armiento M.<sup>2</sup>

<sup>1</sup>U.O. Radiotherapy and Radiobiology Hospital Pugliese-Ciaccio, Catanzaro, Italy; <sup>2</sup>Dipartimento di Urologia e Nefrologia " Policlinico Universitario Federico II" Napoli

**230 - LA CARATTERIZZAZIONE GENETICA DELLE FORME A BASSO GRADO DEI TUMORI A CELLULE TRANSIZIONALI DELLA VESCICA: RUOLO DELL'ANALISI DELLE SEQUENZE MICROSATELLITI NELLA STORIA NATURALE DI QUESTI TUMORI**

Cai T.<sup>1</sup>, Dal Canto M.<sup>2</sup>, Piazzini M.<sup>3</sup>, Gavazzi A.<sup>1</sup>, Nesi G.<sup>4</sup>, Sarti E.<sup>1</sup>, Maleci M.<sup>1</sup>, Farina U.<sup>1</sup>, Meliani E.<sup>1</sup>,  
Melone F.<sup>1</sup>, Costanzi A.<sup>1</sup>, Bartoletti R.<sup>1</sup>

<sup>1</sup>U.O. Urologia, Ospedale Santa Maria Annunziata, Università degli Studi di Firenze;

<sup>2</sup>Clinica Urologica, Azienda Ospedaliera Careggi, Università degli Studi di Firenze;

<sup>3</sup>Dipartimento di Genetica Medica, Università degli Studi di Firenze;

<sup>4</sup>Dipartimento di Patologia, Università degli Studi di Firenze

**46 - BCG VS EPIRUBICINA (EPI) NEL CARCINOMA IN SITU DELLA VESCICA: RISULTATI DI UNO STUDIO EORTC-GU DI FASE III (30906)**

Brausi M., Dereijkethm, Kurt Kh, Sylvester, Hall R., Vandebek, Landsoghtket, Carpentier P

Membri dell'EORTC -Gu Group

---

**ore 15.00 - 16.00 Sala Pitagora - Comunicazioni Multidisciplinari: Rene**

Moderatori: *Severini G., Ferrau F.*

**69 - TUMORECTOMIA RENALE PER CARCINOMA A CELLULE RENALI: FATTORI PROGNOSTICI E SOPRAVVIVENZA A LUNGO TERMINE IN PZ. IN STADIO PATOLOGICO T1**

*Bertini R.<sup>1</sup>, Sangalli M.<sup>1</sup>, Roscigno M.<sup>1</sup>, Cozzarini C.<sup>2</sup>, Pasta A.<sup>1</sup>, Mazzoccoli B.<sup>1</sup>, Angiolilli D.<sup>1</sup>, Da Pozzo L.F.<sup>1</sup>, Colombo R.<sup>1</sup>, Bocciaardi A.<sup>1</sup>, Rigatti P.<sup>1</sup>*

<sup>1</sup>U.O. Urologia, Università Vita-Salute San Raffaele, Milano; <sup>2</sup>U.O. Radioterapia, H. San Raffaele, Milano

---

**110 - RISULTATI DELLA TECNICA DI ENUCLEAZIONE NEL TRATTAMENTO CONSERVATIVO DEI TUMORI RENALI (RCC) CON DIAMETRO MASSIMO COMPRESO TRA 4 E 7 CM**

*Minervini A., Lapini A., Masieri L., Manoni L., Carloni M., Lanzi F., Serni S., Carini M.*  
Clinica Urologica I, Università degli Studi di Firenze

---

**130 - IL TRATTAMENTO IMMUNOTERAPICO ADIUVANTE NEL CARCINOMA A CELLULE RENALI AD ALTO RISCHIO DI RECIDIVA**

*Ricci Barbini E.<sup>1</sup>, Sebastio N.<sup>1</sup>, Morelli F.<sup>2</sup>, Colella A.<sup>1</sup>, Ricci Barbini V.<sup>1</sup>*

<sup>1</sup>I.R.C.C.S. Ospedale Casa Sollievo della Sofferenza U. O. Urologia; <sup>2</sup>U. O. Oncologia, San Giovanni Rotondo (FG)

---

**159 - PROGNOSTIC FACTORS AND RENAL CELL CARCINOMA (RCC): THE ROLE OF NEW DRUGS**

*Procopio G.<sup>1</sup>, Verzoni E.<sup>1</sup>, Del Vecchio M.<sup>1</sup>, Catena L.<sup>1</sup>, Canova S.<sup>1</sup>, Bajetta E.<sup>1</sup>, Zecca E.<sup>2</sup>, Torelli T.<sup>3</sup>, Piva L.<sup>3</sup>, Nicolai N.<sup>3</sup>*  
<sup>1</sup>S.C. Oncologia Medica 2; <sup>2</sup>S.C. Riabilitazione e Terapie Palliative; <sup>3</sup>S.C. Chirurgia Urologica Istituto Nazionale per lo Studio e la Cura dei Tumori, Milano

---

**181 - CARATTERIZZAZIONE DELL'INFILTRATO LIFOCITARIO DEI CARCINOMI RENALI: IDENTIFICAZIONE DI LINFOCITI T CD4+CD25+ E CD8+CD25+ CHE ESPRIMONO Foxp3 E MOSTRANO ATTIVITÀ IMMUNOSOPPRESSIVA IN VITRO**

*Gacci M.<sup>1</sup>, Liotta F.<sup>2</sup>, Lapini A.<sup>1</sup>, Santarlasci V.<sup>2</sup>, Serni S.<sup>1</sup>, Frosali F.<sup>2</sup>, Cosmi L.<sup>2</sup>, Maggi L.<sup>2</sup>, Alessandrini M.<sup>1</sup>, Angeli R.<sup>2</sup>, Vittori G.<sup>1</sup>, Mazzinghi B.<sup>2</sup>, Romagnani P.<sup>2</sup>, Carini M.<sup>1</sup>, Maggi E.<sup>2</sup>, Romagnani S.<sup>2</sup>, Annunziato F.<sup>2</sup>*

<sup>1</sup>Clinica Urologica, Università di Firenze; <sup>2</sup>Center for Research, Transfer and High Education "DENOfthe", University of Florence, Florence, Italy

---

**216 - IL RUOLO PROGNOSTICO DI STADIO E DIMENSIONI DELLA NEOPLASIA NEI CARCINOMI RENALI A CELLULE CHIARE TRATTATI CON CHIRURGIA RADICALE**

*Palazzo S., Dittono P., Gasparro G.A., Ricapito V., Foresio M., DeCeglie G., Battaglia M., Selvaggi F.P.*

Sezione di Nefrologia Chirurgica e Trapianto di Rene, Dipartimento dell'Emergenza e dei Trapianti d'Organi-Università degli Studi di Bari

---

**Venerdì 4 novembre 2005**

---

**dalle 12.45 alle 13.45 Sala Hibiscus - area Miscellanea - Poster Meet the Authors**

Moderatori: *Boccafoschi C., Balbi C., Serrao A., Spampinato A.*

---

**63 - TALIDOMIDE ED INTERFERONE ALFA2a-r NEL CARCINOMA A CELLULE RENALI IMMUNOREFRATTARIO: ESPERIENZA DI 6 CASI**

*Morelli F.<sup>1</sup>, Ronga S.<sup>1</sup>, Aieta M.<sup>1</sup>, Sebastio N.<sup>2</sup>, Ricci Barbini E.<sup>2</sup>, Ricci Barbini V.<sup>2</sup>, Maiello E.<sup>1</sup>*  
<sup>1</sup>U.O. Oncologia; <sup>2</sup>U.O. Urologia IRCCS Casa Sollievo della Sofferenza S. Giovanni Rotondo

---

**70 - LE CONSEGUENZE URODINAMICHE DELL'ISTERECTOMIA RADICALE SEC. WERTHEIM-MEIGGS; LA NOSTRA ESPERIENZA**

*Pizzorno R., Simonato A., Ninotta G., Gastaldi C., Carmignani G.*  
Istituto di Clinica Urologica "L. Giuliani", Università di Genova

---

**85 - LA CHIRURGIA ONCOLOGICA MAGGIORE NEL PAZIENTE ULTRAOTTANTENNE: ESISTONO DEI FATTORI PREDITTIVI**

*Liguori G.<sup>1</sup>, Pomara G.<sup>2</sup>, Trombetta C.<sup>1</sup>, Amodeo A.<sup>1</sup>, Bucci S.<sup>1</sup>, Salamè L.<sup>1</sup>, Caramuta U.<sup>1</sup>, Salintri G.<sup>2</sup>, Francesca F.<sup>2</sup>, Belgrano E.<sup>1</sup>*

<sup>1</sup>Clinica Urologica; Università degli Studi, Trieste; <sup>2</sup>U.O. di Urologia; Ospedale S. Chiara, Pisa

---

**92 - MANAGEMENT OF SEMINOMATOUS TESTICULAR TUMOURS CLINICAL STAGE II**

*Consoli F.<sup>1</sup>, Sava T.<sup>1</sup>, Merlin F.<sup>1</sup>, Fraccon A.P.<sup>1</sup>, Riolfi M.<sup>1</sup>, Porcaro A.B.<sup>2</sup>, Ghimenton C.<sup>3</sup>, Romano M.<sup>4</sup>, Franceschi T.<sup>5</sup>, Cetto G.L.<sup>1</sup>*

<sup>1</sup>Divisione Clinicizzata di Oncologia Medica, Università di Verona; <sup>2</sup>Urologia, Ospedale Civile Maggiore, Verona; <sup>3</sup>Anatomia Patologica, Ospedale Civile Maggiore, Verona; <sup>4</sup>Radioterapia, Ospedale Civile Maggiore, Verona; <sup>5</sup>Oncologia Medica, Mater Salutis Ospital, Legnago

---

**100 - LIPOSARCOMA DEL FUNICOLO SPERMATICO, CASE REPORT E REVISIONE DELLA LETTERATURA**

*Piccini R., Cafarelli A., Berardi B., Callea A., Sblendorio D., Tempesta A., Zizzi V., Traficante A.*  
AUSL BA 4, U.O. Clinicizzata di Urologia, Ospedale "Di Venere", Bari

**113 - CORDOMA SACRALE: UNA DIAGNOSI TARDIVA IN PAZIENTE CON SINTOMI DELLE BASSE VIE URINARIE***Palleschi G.<sup>1</sup>, Pastore A.<sup>1</sup>, Tubaro A.<sup>2</sup>, De Nunzio C.<sup>2</sup>, Iori F.<sup>3</sup>, Carbone A.<sup>1</sup>*

Università degli Studi di Roma "La Sapienza": 1 Facoltà di Medicina e Chirurgia, 2Polo Pontino I.C.O.T. (Latina) – Unità Operativa di Neuro-Urologia e 3Dipartimento di Urologia "U. Bracci"; 2Unità Operativa Complessa di Urologia, Ospedale Sant'Andrea Roma

**133 - THE ROLE OF RADIOTHERAPY IN THE EARLY STAGES OF TESTICULAR SEMINOMA***Donato V., Ferrara T., Castrichino A.M., Soldà F., Vitturini A.*

Istituto di Radiologia, Cattedra di Radioterapia, Università degli Studi di Roma "La Sapienza", Policlinico Umberto I di Roma, Roma, Italia

**145 - CISTI ENTEROGENA DEL TESTICOLO***Giubilei G.<sup>1</sup>, Mondaini N.<sup>1</sup>, Agostini S.<sup>2</sup>, Nesi G.<sup>3</sup>, Franchi A.<sup>3</sup>, Lapini A.<sup>1</sup>, Serni S.<sup>1</sup>, Carini M.<sup>1</sup>*<sup>1</sup>Clinica Urologia I, Università di Firenze; <sup>2</sup>Istituto di Radiologia, Università di Firenze; <sup>3</sup>Istituto di Anatomia Patologica, Università di Firenze**177 - MELANOMA DEL PENE: IMAGING INTEGRATO LINFOSCINTIGRAFIA - SPET/CT***Fiori M.<sup>1</sup>, Gunelli R.<sup>1</sup>, Fiorentini G.<sup>2</sup>, Galassi R.<sup>2</sup>, Hanitzsch H.<sup>1</sup>, Lilli P.<sup>1</sup>, Saltutti C.<sup>1</sup>, Vivacqua C.<sup>1</sup>, Zenico T.<sup>1</sup>, Bercovich E.<sup>1</sup>*<sup>1</sup>UO di Urologia - O.C. "G.B.Morgagni-L.Pierantoni", AUSL di Forlì; <sup>2</sup>UO di Radiodiagnostica - O.C. "G.B.Morgagni-L.Pierantoni", AUSL di Forlì**193 - TUMORE TESTICOLARE A CELLULE DEL LEYDIG: SERIE DI 18 CASI***Mondaini N., Lapini A., Manoni L., Giubilei G., Nelli F., Baldazzi V., Serni S., Carini M.*

Clinica Urologica I, Università di Firenze

**252 - SIGNIFICATO PROGNOSTICO DELLA SOTTOCLASSIFICAZIONE DELLO STADIO T1 NEI CARCINOMI UROTELIALI DI ALTO GRADO DELLA VESCICA: STUDIO MULTICENTRICO DELL'ASSOCIAZIONE UROLOGI PIEMONTESI E VALDOSTANI (AUP)***Fontana D.<sup>1</sup>, Bollito E.R.<sup>2</sup>, Destefanis P.<sup>1</sup>, Casetta G.<sup>3</sup>, Bellina M.<sup>4</sup>, Fasolis G.<sup>5</sup>, Marsico A.<sup>6</sup>, Pacchioni D.<sup>7</sup>, Bussolanti G.<sup>7</sup>, Capotti M.<sup>2</sup>, Tizzoni A.<sup>3</sup>, Navone R.<sup>6</sup>*<sup>1</sup>Divisione Universitaria di Urologia 2; <sup>2</sup>Divisione Universitaria di Anatomia Patologica Ospedale San Luigi Gonzaga, Orbassano (TO); <sup>3</sup>Divisione Universitaria di Urologia 1; <sup>4</sup>Divisione di Urologia, Ospedale di Rivoli (TO);<sup>5</sup>Divisione di Urologia, Ospedale di Alba (CN); <sup>6</sup>Divisione Universitaria di Anatomia Patologica 3;<sup>7</sup>Divisione Universitaria di Anatomia Patologica 1 ASO "San Giovanni Battista – Molinette"- Università degli Studi di Torino**253 - NEUROENDOCRINE DIFFERENTIATION IN PRIMARY ADENOCARCINOMAS OF THE URINARY BLADDER***Bollito E.R.<sup>1</sup>, Pacchioni D.<sup>3</sup>, Volante M.<sup>3\*</sup>, Lopez-Beltran A.<sup>6</sup>, Terrone C.<sup>2\*</sup>, Casetta G.<sup>4</sup>, Mari M.<sup>5</sup>, DePompa R.<sup>1\*</sup>, Cappia S.<sup>1</sup>, Capotti M.<sup>1\*</sup>*<sup>1</sup>Divisions of Pathology and <sup>2</sup>Urology of San Luigi Gonzaga Hospital, Orbassano, Turin, Italy; <sup>3</sup>Divisions of Pathology and <sup>4</sup>Urology San Giovanni Hospital, Turin, Italy; <sup>5</sup>Divisions of Urology Rivoli Hospital;<sup>6</sup>Reina Sofia Hospital and University of Cordoba, Cordoba, Spain;<sup>\*</sup>Department of Clinical & Biological Sciences, University of Turin, Turin, Italy**254 - CELL DISCOHESION OF IN SITU CARCINOMA OF THE BLADDER: NEW INSIGHT THROUGH ADHESION MOLECULES PROFILE (E-CADHERINS/ALPHA AND BETA CATENINS, EP-CAM AND EPISIALIN)***Patriarca C.<sup>2</sup>, Corrada P.<sup>1</sup>, Giunta P.<sup>2</sup>, Di Pasquale M.<sup>2</sup>, Parente M.<sup>2</sup>, Campo B.<sup>1</sup>*<sup>1</sup>Dept of Pathology and <sup>2</sup>Urology, Azienda Ospedaliera di Melegnano, Italy**dalle 12.45 alle 13.45 Sala Hibiscus - area Prostata - Poster Meet the Authors**

Moderatori: Boccafoschi C., Balbi C., Serrao A., Spampinato A.

**5 - MAB (MAXIMUM ANDROGEN BLOKADE) VS IAS (INTERMITTENT ANDROGEN SUPPRESSION) NEL CARCINOMA DELLA PROSTATA***Mearini L., Zucchi A., Costantini E., Mearini E.*

Clinica Urologica, Università degli Studi di Perugia

**6 - TESTOSTERONE NELLA PATOLOGIA PROSTATICA***Mearini L., Zucchi A., Mearini E., Cottini E., Porena M.*

Clinica Urologica, Università di Perugia

**9 - HIFU: VALUTAZIONE DELLE MODIFICAZIONI MORFO-STRUTTURALI CON EC-RMN E MRSI***D'Urso L.<sup>1</sup>, Cirillo S.<sup>2</sup>, Petracchini M.<sup>2</sup>, Ortega C.<sup>3</sup>, Regge M.<sup>2</sup>, Muto G.<sup>1</sup>*<sup>1</sup>UOA Urologia, Ospedale S. Giovanni Bosco; <sup>2</sup>Istituto di Radiologia, IRCC Candiolo; <sup>3</sup>Istituto di Oncologia, IRCC Candiolo, Torino**26 - LA VALUTAZIONE INTEGRATA DEGLI INDICI DI CONFORMAZIONE FAVORISCE LA PIANIFICAZIONE DELLA RADIOTERAPIA 3-D CONFORMAZIONALE NEI PAZIENTI CON CARCINOMA PROSTATICO***Orsatti M., Bevegni M., Sampietro C., Giudici S., Bertocchi M., Corvò R.*

Dipartimento di Scienze Oncologiche- S.C.Radioterapia e S.S.Fisica Sanitaria Sanremo



**31 - CHEMIOTERAPIA DOMICILIARE NEL CARCINOMA PROSTATICO ORMONOREFRATTARIO (HRPC). STUDIO DI FASE II DEL GRUPPO STUDIO TUMORI UROLOGICI (GSTU)**

Serretta V.<sup>1</sup>, Altieri V.<sup>2</sup>, Morgia G.<sup>1</sup>, Melloni D.<sup>1</sup>, Magno C.<sup>4</sup>, Siragusa A.<sup>5</sup>, Motta M.<sup>6</sup>, Orestano F.<sup>7</sup>, Bulgarella A.<sup>8</sup>, De Grande G.<sup>9</sup>, Galuffo A.<sup>1</sup>, Allegro R.<sup>1</sup>, Parrinello M.<sup>1</sup>, Pavone-Macaluso M.<sup>1</sup>  
e i membri del Gruppo Studi Tumori Urologici (GSTU)

<sup>1</sup>Ist Urol-Università di Palermo; <sup>2</sup>Ist Urol-Università di Napoli; <sup>3</sup>Ist Urol-Università di Sassari; <sup>4</sup>Ist Urol-Università di Messina; <sup>5</sup>Osp Civ-Div Urol-Caltagirone (CT); <sup>6</sup>Ist Urol-Università di Catania; <sup>7</sup>Casa di Cura Orestano-Palermo; <sup>8</sup>Osp Civ-Div Urol-Trapani; <sup>9</sup>Osp Civ-Div Urol-Siracusa.

**33 - RADIOTERAPIA INTRAOPERATORIA (IORT) DOPO PROSTATECTOMIA RADICALE NEL CARCINOMA PROSTATICO**

Arcangeli G.<sup>1</sup>, Saracino B.<sup>1</sup>, Gallucci M.<sup>2</sup>, De Carli P.<sup>2</sup>, Petrongari M.G.<sup>1</sup>, Arcangeli S.<sup>1</sup>, Gomellini S.<sup>1</sup>, Soriani A.<sup>3</sup>, Marzi S.<sup>3</sup>  
<sup>1</sup>S.C. di Radioterapia Oncologica; <sup>2</sup>Dipartimento di Urologia; <sup>3</sup>Servizio di Fisica Sanitaria, Istituto Regina Elena, Roma, Italia

**40 - DOWN-SIZING NEOADIUVANTE CON LH-RH ANALOGHI IN PAZIENTI CANDIDABILI A BRACHITERAPIA PROSTATICA INTERSTIZIALE**

Falsaperla M.<sup>1</sup>, Saita A.<sup>1</sup>, Marchese F.<sup>1</sup>, Polara A.<sup>1</sup>, Caldarella G.<sup>1</sup>, Condorelli S.<sup>1</sup>, Motta M.<sup>1</sup>, Madonia M.<sup>2</sup>, Morgia G.<sup>2</sup>  
<sup>1</sup>Clinica Urologica, Università di Catania; <sup>2</sup>Clinica Urologica, Università di Sassari

**42 - IMPATTO DI UN CAMPIONAMENTO BIOPTICO ESTESO A 24 PRELIEVI, ESEGUITO IN ANESTESIA PERIPROSTATICA, NELLA DIAGNOSI DEL CARCINOMA DELLA PROSTATA IN PAZIENTI CON INIZIALE BIOPSIA STANDARD NEGATIVA**

Cantiello F.<sup>1</sup>, Giacobbe A.<sup>1</sup>, Rotondo C.<sup>1</sup>, Autorino R.<sup>2</sup>, De Sio M.<sup>2</sup>, Quarto G.<sup>2</sup>, Sacco R.<sup>1</sup>, Damiano R.<sup>1</sup>  
<sup>1</sup>U.O. di Urologia - Università degli Studi Magna Græcia di Catanzaro; <sup>2</sup>U.O. di Urologia - Seconda Università degli Studi di Napoli

**86 - VALORE PREDITTIVO DELLA CROMOGRANINA A IN ASSOCIAZIONE CON PSA E GLEASON BIOPTICO IN PAZIENTI CON ADENOCARCINOMA PROSTATICO**

Marchioro G.<sup>1</sup>, Zaramella S.<sup>1</sup>, Vidali M.<sup>2</sup>, Sala M.<sup>1</sup>, Ranzoni S.<sup>1</sup>, Marchetti C.<sup>1</sup>, Fontana F.<sup>1</sup>, Gontero P.<sup>1</sup>, Kocjancic E.<sup>1</sup>, Frea B.<sup>1</sup>

<sup>1</sup>Clinica Urologica, Facoltà di Medicina e Chirurgia, Università degli Studi del Piemonte Orientale "Amedeo Avogadro", Az. Ospedaliera "Maggiore della Carità", Novara; <sup>2</sup>Dipartimento di scienze mediche "Università degli Studi del Piemonte Orientale" "Amedeo Avogadro"

**104 - LA CHEMIOTERAPIA NELLA NEOPLASIA PROSTATICA ORMONO-REFRATTARIA (HRPC): MITOXANTRONE – VINORELBINE- PREDNISONE( VMP) VERSO MITOXANTRONE – PREDNISONE (MP): LA NOSTRA ESPERIENZA**

Ferrari V.D.<sup>1</sup>, Zambolin T.<sup>2</sup>, Pasinetti N.<sup>1</sup>, Simeone C.<sup>2</sup>, Amoroso V.<sup>1</sup>, Tonini G.<sup>2</sup>, Grisanti S.<sup>1</sup>, Rangoni G.<sup>1</sup>, Valcamonico F.<sup>1</sup>, Vassalli L.<sup>1</sup>, Simoncini E.<sup>1</sup>, Marpicati P.v, Marini G.<sup>1</sup>

<sup>1</sup>U.O. Oncologia Medica, Fondazione Beretta Spedali Civili, Brescia; <sup>2</sup>Divisione Clinicizzata di Urologia-Cattedra di Urologia Università di Brescia

**117 - CARATTERISTICHE ANATOMOPATOLOGICHE DEI CARCINOMI PROSTATICI TRATTATI CON PROSTATECTOMIA RADICALE NELL'ERA DEL PSA**

Terrone C.<sup>1</sup>, Tarabuzzi R.<sup>1</sup>, Bollito E.<sup>2</sup>, Grande S.<sup>1</sup>, Poggio M.<sup>1</sup>, Cracco C.<sup>1</sup>, Scoffone C.<sup>1</sup>, Porpiglia F.<sup>1</sup>, Scarpa R.M.<sup>1</sup>  
<sup>1</sup>Urologia Universitaria, A.S.O. S. Luigi, Orbassano; <sup>2</sup>Divisione di Anatomia Patologica, A.S.O. S. Luigi, Orbassano

**127 - ADJUVANT IRRADIATION OF PROSTATE CARCINOMA: A MULTI-INSTITUTIONAL EXPERIENCE**

Mantini G.<sup>1</sup>, Morganti A.G.<sup>2</sup>, Pompei L. <sup>3</sup>, Palloni T.<sup>4</sup>, De Paula U.<sup>5</sup>, Marmiroli L.<sup>6</sup>, Mattiucci G.C.<sup>1</sup>, Luzi S.<sup>1</sup>, Digesù C.<sup>2</sup>, Rosetto M.E.<sup>3</sup>, Ciabattini A.<sup>4</sup>, Valentino M.<sup>5</sup>, Tortoreto F.<sup>6</sup>, Deodato F.<sup>2</sup>, Valentini V.<sup>1</sup>, Cellini N.<sup>1</sup>

<sup>1</sup>Cattedra di Radioterapia, Università Cattolica S.C., Roma; <sup>2</sup>UO Radioterapia, Università Cattolica S.C., Campobasso; <sup>3</sup>UO Radioterapia, Osp. Grande degli Infermi, Viterbo; <sup>4</sup>UO Radioterapia, Osp. S. Filippo Neri, Roma; <sup>5</sup>UO Radioterapia, Osp. S. Pietro Fatebenefratelli, Roma; <sup>6</sup>UO Radioterapia, Osp "S. Giovanni Calibita" Fatebenefratelli, Roma

**132 - EFFICACIA E COSTI DEL COAGULATORE ELETTROTERMICO BIPOLARE "LIGASURE" NELL'INTERVENTO DI PROSTATECTOMIA RADICALE RETROPUBICA ( RP ) E NELLE CISTECTOMIE RADICALI (RC)**

Arena F., Potenzoni M., Adorni A.  
Divisione di Chirurgia Ospedale di Borgo Val di Taro ( PR )

**134 - CONFORMAL RADIOTHERAPY IN LOCALIZED PROSTATE CANCER**

Donato V., Soldà F., Caiazzo R., Lisi R., Banelli E.  
Istituto di Radiologia, Cattedra di Radioterapia, Università degli Studi di Roma "La Sapienza", Policlinico Umberto I di Roma, Roma, Italia

**143 - HIGH INTENSITY FOCUSED ULTRASOUND (HIFU) NEL TRATTAMENTO DEL CARCINOMA PROSTATICO LOCALIZZATO: RISULTATI AD UN ANNO DI FOLLOW-UP**

Finazzi Agrò E., Mirabile G., Musco S., D'Amico A., Milano R., Di Stasi S.M., Germani S., Vespasiani G.  
Cattedra di Urologia, Università di Roma Tor Vergata e IRCCS S. Lucia, Roma

**147 - THE USEFULNESS OF BYPOLAR TRANSURETHRAL RESECTION OF PROSTATE IN PATIENTS WITH PROSTATE CANCER**

Silvestre G., Imbriani E., Gentile M.  
Centro di Riferimento Oncologico della Basilicata

**148 - PROSTATECTOMIA RADICALE PERINEALE IN UN PAZIENTE CON CARCINOMA PROSTATICO SOTTOPOSTO PRECEDENTEMENTE A TRAPIANTO DI RENE. CASE REPORT**

Marchioro G., Fontana F., Ceratti G., Zaramella S., Sogni F., Maso G., Ranzoni S., Gontero P., Kocjancic E., Frea B.  
Clinica Urologica, Università degli Studi del Piemonte Orientale "Amedeo Avogadro" Az Ospedaliera Maggiore della Carità, Novara

**155 - IL LANREOTIDE ASSOCIATO ALL'LH-RH ANALOGO COME TERAPIA DEL CARCINOMA PROSTATICO ORMONO-REFRATTARIO**

Casetta G., Greco A., Zitella A., Tizzani A.  
Clinica Urologica 1, Università degli Studi di Torino Centro Prostata Molinette, Torino

**164 - LA PROSTATECTOMIA RADICALE RETROPUBICA ANTEROGRADA NEL TRATTAMENTO DELL'ADENOCARCINOMA PROSTATICO CLINICAMENTE LOCALIZZATO**

Masieri L., Serni S., Minervini A., Carloni M., Giubilei G., Ierardi A., Lapini A., Carini M.  
Clinica Urologica I, Università degli Studi di Firenze.

**166 - STUDIO COMPARATIVO OSSERVAZIONALE NON RANDOMIZZATO TRA IL TRATTAMENTO BRACHITERAPICO E LA PROSTATECTOMIA RADICALE NEI PAZIENTI AFFETTI DA CARCINOMA PROSTATICO A BASSO RISCHIO**

Chiono L., Lavagna M., Schenone M., Giberti C.  
Dipartimento di Nefrourologia Ospedale S. Paolo - Savona

**168 - PINH E PINL A CONFRONTO**

Benecchi L.<sup>1</sup>, Melissari M.<sup>2</sup>, Froio E.<sup>2</sup>, Campanini N.<sup>2</sup>, Prati A.<sup>1</sup>, Arnaudi R.<sup>1</sup>, Potenzoni M.<sup>1</sup>, Destro Pastizzaro C.<sup>1</sup>, Savino A.<sup>1</sup>, Uliano N.<sup>1</sup>, Pieri A.M.<sup>1</sup>, Martens D.<sup>1</sup>, Potenzoni D.<sup>1</sup>  
<sup>1</sup>Divisione di Urologia, Ospedale di Fidenza (Parma); <sup>2</sup>Istituto di Anatomia Patologica, Ospedale Maggiore di Parma

**171 - FUZZY NEURAL NETWORK NELLA DIAGNOSI DI CARCINOMA PROSTICO**

Benecchi L., Pieri A.M., Prati A., Arnaudi R., Destro Pastizzaro C., Savino A., Uliano N., Potenzoni M., Martens D., Potenzoni D.  
Divisione di Urologia, Ospedale di Fidenza (Parma)

**182 - PROSTATECTOMIA DI SALVATAGGIO DOPO BRACHITERAPIA: STUDIO RADIOLOGICO E PATOLOGICO CON MACROSEZIONI**

Gacci M.<sup>1</sup>, Vignolini G.<sup>1</sup>, Lapini A.<sup>1</sup>, Serni S.<sup>1</sup>, Travaglini F.<sup>1</sup>, Manoni L.<sup>1</sup>, Nesi G.<sup>2</sup>, Girardi L.<sup>2</sup>, Agostini S.<sup>3</sup>, Trotti R.<sup>3</sup>, Carini M.<sup>1</sup>  
<sup>1</sup>Clinica Urologica, Università di Firenze; <sup>2</sup>Istituto di Patologia generale, Università di Firenze, <sup>3</sup>U.O. di Radiodiagnostica, A.O.U.C, Università di Firenze

**183 - DOWNSTAGING CLINICO E DOWNGRADING BIOPTICO IN 375 PAZIENTI AFFETTI DA NEOPLASIA PROSTATICA A BASSO RISCHIO (cT2, GLEASON SCORE BIOPTICO 3+3, PSA 10ng/mL)**

Lapini A.<sup>1</sup>, Serni S.<sup>1</sup>, Mearini L.<sup>2</sup>, Mearini E.<sup>2</sup>, Zucchi A.<sup>2</sup>, Farina E.<sup>3</sup>, Gallina A.<sup>3</sup>, Fabbri F.<sup>3</sup>, Porena M.<sup>2</sup>, Montorsi F.<sup>3</sup>, Carini M.<sup>1</sup>  
<sup>1</sup>Clinica Urologica di Firenze; <sup>2</sup>Clinica Urologica di Perugia; <sup>3</sup>Clinica Urologica di Milano

**184 - HIFU: TRATTAMENTO DELLA RECIDIVA LOCALE DOPO RADIOTERAPIA ESTERNA**

Tasso M., Volpe A., Varvello F., Ferrando U.  
AO S.Giovanni Battista, Torino

**185 - GLI ULTRASUONI FOCALIZZATI AD ALTA FREQUENZA NEL TRATTAMENTO DEL CARCINOMA PROSTATICO: 3 ANNI DI ESPERIENZA**

Tasso M., Volpe A., Varvello F., Ferrando U.  
AO S.Giovanni Battista, Torino

**195 - CONFRONTO STADIAZIONE CLINICA E PATOLOGICA NEI PAZIENTI SOTTOPOSTI A PROSTATECTOMIA RADICALE**

Sebastio N., Colella A., Morcaldi M., Santodirocco M., Latiano C., Ricci Barbini V.  
I.R.C.C.S. Casa Sollievo della Sofferenza Divisione di Urologia. San Giovanni Rotondo (FG)

**198 - TRATTAMENTO DELLA PROLIFERAZIONE MICROACINARE ATIPICA DELLA PROSTATA (ASAP): NOSTRA ESPERIENZA**

Pianezza O.<sup>1</sup>, Zanardi G.<sup>1</sup>, Feroldi F.<sup>1</sup>, Micheli E.<sup>1</sup>, Lembo A.<sup>1</sup>, Chinaglia D.<sup>2</sup>  
<sup>1</sup>U.S.C. Urologia, Ospedali Riuniti di Bergamo; <sup>2</sup>U.O. Anatomia Patologica Ospedali Riuniti di Bergamo

**200 - RARA LOCALIZZAZIONE METASTATICA ALLA MANDIBOLA DA ADENOCARCINOMA PROSTATICO: CASE REPORT**

Viganò P., Picozzi S., Casu M., Giuberti A., Manganini V., Strada G.  
U.O. Urologia, A.O. San Gerardo, Monza

**203 - CARCINOMA DELLA PROSTATA E IMMUNOTERAPIA: STUDIO SULLA FREQUENZA DEI LINFOCITI T CD8+ TELOMERASI-SPECIFICI**

Traverso P.<sup>1</sup>, Romagnoli A.<sup>1</sup>, Filaci G.<sup>2</sup>, Fravega M.<sup>2</sup>, Simonato A.<sup>1</sup>, Ambruosi C.<sup>1</sup>, Indiveri F.<sup>1</sup>, Corbu C.<sup>1</sup>, Carmignani G.<sup>1</sup>  
<sup>1</sup>Clinica Urologica "L.Giuliani" Università degli Studi di Genova; <sup>2</sup>Dipartimento di Medicina interna, Università degli Studi di Genova

**205 - CANCRO PROSTATICO: LE LINEE GUIDA DIAGNOSTICO-TERAPEUTICHE DELL'ISTITUTO NAZIONALE PER LO STUDIO E LA CURA DEI TUMORI DI MILANO**

Valdagni R.<sup>1</sup>, Nicolai N.<sup>2</sup>, Villa S.<sup>3</sup>, Salvioni R.<sup>2</sup>, Biasoni D.<sup>2</sup>, Valvo F.<sup>3</sup>, Bedini N.<sup>3</sup>, Carbone A.<sup>4</sup>, Pellegrinelli A.<sup>4</sup>, Donegani S.<sup>5</sup>, Bosisio M.<sup>5</sup>, Seregni E.<sup>6</sup>, Spreafico C.<sup>7</sup>, Ripamonti C.<sup>8</sup>, Campa T.<sup>8</sup>, Fagnoni E.<sup>8</sup>, Vera Righi L.<sup>9</sup>, Catena L.<sup>10</sup>, Procopio G.<sup>10</sup>, Bajetta E.<sup>10</sup>

<sup>1</sup>Responsabile Programma Prostata, Istituto Nazionale per lo Studio e la Cura dei Tumori, Milano; <sup>2</sup>U.O. Urologia; <sup>3</sup>U.O. Radioterapia; <sup>4</sup>U.O. Anatomia Patologica; <sup>5</sup>U.O. Psicologia; <sup>6</sup>U.O. Medicina Nucleare; <sup>7</sup>U.O. Radiologia; <sup>8</sup>U.O. Terapie Palliative; <sup>9</sup>Programma Prostata; <sup>10</sup>U.O. Oncologia Medica, Istituto Nazionale per lo Studio e la Cura dei Tumori, Milano

**207 - DOCETAXEL, VINOURELBINE AND ZOLEDRONIC ACID AS FIRST LINE TREATMENT IN PATIENTS WITH HORMONE REFRACTORY PROSTATE CANCER**

Di Lorenzo G.<sup>1</sup>, Autorino R.<sup>2</sup>, Perdonà S.<sup>3</sup>, De Laurentiis M.<sup>1</sup>, Cancellò G.<sup>1</sup>, Napodano G.<sup>4</sup>, Montanaro V.<sup>4</sup>, Altieri V.<sup>4</sup>, D'Armiento M.<sup>2</sup>, Bianco A.R.<sup>1</sup>, De Placido S.<sup>1</sup>

<sup>1</sup>Dipartimento di Oncologia Clinica e Molecolare e 4Clinica Urologica, Università Federico II, Napoli; <sup>2</sup>Clinica Urologica, Seconda Università degli Studi, Napoli; <sup>3</sup>UO Urologia, INT Fondazione G. Pascale, Napoli

**217 - E' L'ANNO DI INTERVENTO CHIRURGICO UN FATTORE DI PROGNOSI INDIPENDENTE NEI PAZIENTI AFFETTI DA CARCINOMA DI PROSTATA SOTTOPOSTI A CHIRURGIA RADICALE?**

Palazzo S., Dittono P., Lafranceschina F., Garofalo L., Battaglia M., Martino P., Selvaggi F.P.

Sezione di Nefrologia Chirurgica e Trapianto di Rene, Dipartimento dell'Emergenza e dei Trapianti d'Organi-Università degli Studi di Bari

**219 - IL RUOLO DEGLI ESTROGENI NELLA EZIOPATOGENESI DEL TUMORE PROSTATICO. REVIEW DELLA LETTERATURA CORRENTE**

Di Francesco S., Tenaglia L.R

Clinica Urologica Università G. D'Annunzio, Chieti-Pescara

**227 - STORIA NATURALE DEL CARCINOMA A CELLULE SQAMOSE DEL PENE: RARO CASO DI TUMORE LOCALMENTE AVANZATO CON EROSIONE COMPLETA DEI GENITALI ESTERNI E DEL TESSUTO OSSEO PUBICO**

Gavazzi A., Sarti E., Cai T., Costanzi A., Maleci M., Farina U., Meliani E., Melone F., Bartoletti R.

U.O. Urologia, Ospedale Santa Maria Annunziata, Università degli Studi di Firenze

**232 - RUOLO DELLA TC/PET CON 11C-COLINA NELLA VALUTAZIONE DEI PAZIENTI CON RECIDIVA BIOCHIMICA DOPO PROSTATECTOMIA RADICALE: CORRELAZIONI ISTOLOGICHE DOPO LINFOADENOMECTOMIA RETROPERITONEALE / PELVICA**

Scattoni V.<sup>1</sup>, Roscigno M.<sup>1</sup>, Picchio M.<sup>2</sup>, Messa C.<sup>2</sup>, Suardi N.<sup>1</sup>, Freschi M.<sup>3</sup>, Gallina A.<sup>1</sup>, Saccà A.<sup>1</sup>, Landoni C.2, Fazio F.<sup>2</sup>, Montorsi F.<sup>1</sup>, Rigatti P.<sup>1</sup>

<sup>1</sup>U.O. di Urologia, Università Vita-Salute San Raffaele; <sup>2</sup>IBFM CNR, Università Milano Bicocca; <sup>3</sup>Servizio di Anatomia Patologica, Università Vita-Salute San Raffaele, Istituto Scientifico San Raffaele, Milano

**dalle 12.45 alle 13.45 Sala Hibiscus - area Rene - Poster Meet the Authors**

Moderatori: Boccafoschi C., Balbi C., Serrao A., Spampinato A.

**12 - TUMORECTOMIA RENALE LAPAROSCOPICA E NEOPLASIA FUSOCELLULARE MIOGENA: CASE REPORT**

Siracusano S.<sup>1</sup>, Knez R.<sup>1</sup>, Ciciliato S.<sup>1</sup>, Tiberio A.<sup>1</sup>, Bernabei M.<sup>1</sup>, D'Aloia G.<sup>1</sup>, Bussani R.<sup>2</sup>, Belgrano E.<sup>1</sup>

<sup>1</sup>Clinica urologica, Ospedale di Cattinara, Università degli Studi di Trieste; <sup>2</sup>Istituto di Anatomia Patologica, Università degli Studi di Trieste

**55 - CHIRURGIA -NEPHRON-SPARING- IN 7 CASI SELEZIONATI: VALUTAZIONI PRELIMINARI**

Brancato T., Delicato G., Corvese F., Signore S., Baffigo G., Tartaglia E., Dini D., Aloisi P., Ferdinandi V.

UOC Urologia-Ospedale S.Eugenio, Roma

**109 - ANALISI DEL RISPARMIO DI PARENCHIMA RENALE SANO NELLA CHIRURGIA RENALE CONSERVATIVA: ENUCLEAZIONE SEMPLICE VS ENUCLEORESEZIONE**

Minervini A., Serni S., Masieri L., Carloni M., Manoni L., Vignolini G., Lapini A., Carini M.

Clinica Urologica I, Università degli Studi di Firenze

**131 - SOVRAESPRESSIONE DELLA GLIOSSALASI I E GLIOSSALASI II NEL TUMORE RENALE E SUE IMPLICAZIONI NEI MECCANISMI DI CHEMIORESISTENZA**

Mearini E.<sup>1</sup>, Cottini E.<sup>1</sup>, Serva M.R.<sup>1</sup>, Antognelli C.<sup>2</sup>, Baldracchini F., Talesa V.<sup>2</sup>

<sup>1</sup>Dipartimento di Specialità Medico-Chirurgiche e Sanità Pubblica; <sup>2</sup>Dipartimento di Medicina Sperimentale e Scienze Biochimiche

**162 - TRATTAMENTO CONSERVATIVO DI ANGIOMIOLIPOMA GIGANTE MEDIANTE TECNICA DI ENUCLEAZIONE: PRESENTAZIONE DI DUE CASI**

Manoni L., Minervini A., Lapini A., Masieri L., Baldazzi V., Serni S., Carini M.

Clinica Urologica I, Università degli Studi di Firenze

**179 - CARCINOMA DEI DOTTI COLLETTORI DEL BELLINI**

Maggioni M.<sup>1</sup>, Ruoppolo M.<sup>1</sup>, Patelli E.<sup>1</sup>, Biffi A.<sup>2</sup>, Locatelli M.C.<sup>2</sup>, D'Antona A.<sup>2</sup>, Tabiaddon D.<sup>2</sup>, Tombolini P.<sup>1</sup>

<sup>1</sup>Ospedale San Carlo Borromeo Milano Divisione di Urologia; <sup>2</sup>Ospedale San Carlo Borromeo milano Divisione di Oncologia

**180 - CARCINOMA DEI DOTTI COLLETTORI DEL BELLINI ASSOCIATO A NEOPLASIA STROMALE DELL'ILEO (GIST):  
CASE REPORT***Maggioni M.<sup>1</sup>, Ruoppolo M.<sup>1</sup>, Patelli E.<sup>1</sup>, Locatelli M.C.<sup>2</sup>, Biffi A.<sup>2</sup>, D'Antona A.<sup>2</sup>, 7 Tombolini P.<sup>1</sup>*<sup>1</sup>Ospedale san Carlo Borromeo milano divisione di urologia; <sup>2</sup>Ospedale San Carlo Borromeo milano Divisione oncologia**209 - TUMORECTOMIA RENALE: PARAMETRI DI VALUTAZIONE DELLA COLLA DI TROMBINA NELL'EMOSTASI CHIRURGICA***Bertini R., Sangalli M., Roscigno M., Pasta A., Mazzoccoli B., Angiolilli D., Da Pozzo L.F.,  
Colombo R., Bocciardi A., Rigatti P.*

U.O. Urologia, Università Vita-Salute San Raffaele, Milano

**234 - ABLAZIONE CON RADIOFREQUENZA DI PICCOLE NEOPLASIE RENALI PER VIA LAPAROSCOPICA:  
ESPERIENZA PRELIMINARE***Marsicano M., Napodano G., Montanaro V., Di Lorenzo D., Ferro M., Altieri V.*

Clinica Urologica - Università degli studi di Napoli "Federico II"

**dalle 12.45 alle 13.45 Sala Hibiscus - area Vescica e Via Escretrice Super. - Poster Meet the Authors**Moderatori: *Boccafoschi C., Balbi C., Serrao A., Spampinato A.***3 - NUTRIZIONE ARTIFICIALE PRECOCE, PARENTERALE ED ENTERALE, DOPO CISTECTOMIA RADICALE E DERIVAZIONE URINARIA. EFFICACIA CLINICA E COMPLICANZE***Maffezzini M.<sup>1</sup>, Gerbi G.<sup>2</sup>, Campodonico F.<sup>1</sup>, Parodi D.<sup>2</sup>, Capponi G.<sup>1</sup>*<sup>1</sup>Struttura Complessa Di Urologia; <sup>2</sup>Struttura Semplice Di Rianimazione**14 - CONVERSIONE DI CONDOTTO ILEALE IN INDIANA POUCH: INDICAZIONI ED ASPETTI TECNICI***Maffezzini M., Campodonico F.*

Struttura Complessa di Urologia

**17 - FATTORI DI RISCHIO PER LO SVILUPPO DI TUMORI DELLA VESCICA (TV) DOPO CARCINOMA A CELLULE  
TRANSIZIONALI (TCC) DELLE ALTE VIE URINARIE (AVU).***Schips L.<sup>1</sup>, Cantoni F.<sup>2</sup>, Lipsky K.<sup>1</sup>, Zigeuner R.<sup>1</sup>, Hutterer G.<sup>1</sup>, Petritsch P.<sup>1</sup>, Langner C.<sup>3</sup>*<sup>1</sup>Clinica Urologica Università Graz; <sup>2</sup>Unità Operativa Urologia Fidenza; <sup>3</sup>Istituto Anatomia Patologica Graz**22 - STUDIO OSSERVAZIONALE DI 338 PAZIENTI AFFETTI DA CARCINOMA UROTELIALE***C. Cammarata, Caruana P., Cordaro C., Guzzardi F., Iraci F., Lauria G., Oxenius I., Vacirca F.*

Azienda Ospedaliera Regionale S.Elia U.O. Urologia Caltanissetta

**23 - STUDIO PROSPETTICO, RANDOMIZZATO GEMCITABINA O EPIRUBICINA IN SINGOLA SOMMINISTRAZIONE  
POST-TURBT NEL CARCINOMA TRANSIZIONALE Ta-T1 DELLA VESCICA. RISULTATI A 12 MESI***Maffezzini M., Canepa G., Capponi G., Campodonico F.*

Struttura Complessa di Urologia

**27 - E' POSSIBILE IL CONFRONTO DELLA QUALITA DI VITA IN RELAZIONE AL TIPO DI DERIVAZIONE URINARIA ?***Marino G., Caputo A., Gamba P., Laudi M.*

U O A Urologia ASO Ordine Mauriziano Torino

**36 - TRATTAMENTO ENDOVESCICALE CON BCG Vs GEMCITABINA NELLA TERAPIA ADIUVANTE DEL TCC SUPERFICIALE AD ALTO E MEDIO RISCHIO***Del Zingaro M., Fornetti P., Farneti F., Ioannidou K., Costantini E., Mearini E., Porena M.*

Clinica Urologia ed Andrologica, Policlinico Monteluce

**58 - NEOPLASIA UROTELIALE DELLE ALTE VIE ESCRETTRICI E TUMORI VESCICALI SINCRONI E METACRONI : ANALISI  
RETROSPETTIVA DI 71 CASI***Merlin F.<sup>1</sup>, Sava T.<sup>1</sup>, Porcaro A.B.<sup>2</sup>, Fraccon A.P.<sup>2</sup>, Ghimenton C.<sup>3</sup>, Strina C.<sup>1</sup>, Griso C.<sup>1</sup>, Manno P.<sup>1</sup>, Bassetto**M.A.<sup>1</sup>, Comunale L.<sup>2</sup>, Cetto G.L.<sup>1</sup>*<sup>1</sup>Dept. of Medical Oncology, University of Verona, Verona, Italy; <sup>2</sup>Unità Operativa di Urologia, Ospedale Civile Maggiore, Verona, Italy; <sup>3</sup>Pathology, Ospedale Civile Maggiore, Verona, Italy.**61 - INTRAVESCICAL GEMCITABINE THERAPY FOR SUPERFICIAL TRANSITIONAL CELL CARCINOMA pTa-T1 G1/3  
AFTER TRANSURETHRAL RESECTION***Barzelloni M.L., Carnicelli P., De Cataldis G.*

Centro di Diagnosi e Cura di Oncologia P. O. " G. da Procida" ASL SA/2 Salerno

**64 - FUMO DI SIGARETTA E RISORSA IDRICA IN PAZIENTI AFFETTI DA CARCINOMA VESCICALE SUPERFICIALE***Morgia G.<sup>1</sup>, Serretta V.<sup>2</sup>, Altieri V.<sup>3</sup>, Melloni D.<sup>2</sup>, Galuffo A.<sup>2</sup>, Motta M.<sup>4</sup>, Testa G.<sup>5</sup>, Magno C.<sup>6</sup>, Chincoli S.<sup>7</sup>,**Cacciatore M.<sup>8</sup>, Simone N.S.<sup>9</sup>, Contino G.<sup>10</sup>, Pirritano D.<sup>11</sup>, Gentile M.<sup>12</sup>, Masala A.<sup>13</sup>, D'Elia A.<sup>14</sup>, Bulgarella A.<sup>15</sup>, Mazza R.<sup>16</sup>,**Ricci Barbini V.<sup>17</sup>, Raguso G.<sup>18</sup>, Esposito C.<sup>19</sup>, Cicalese V.<sup>20</sup>, Allegro R.<sup>2</sup>, Pavone-Macaluso M.<sup>2</sup> e i membri del GSTU<sup>21</sup>*<sup>1</sup>Ist Urol-Università di Sassari, <sup>2</sup>Ist Urol-Università di Palermo, <sup>3</sup>Ist Urol-Università di Napoli, <sup>4</sup>Ist Urol-Università di Catania, <sup>5</sup>OspCiv Monaldi -Div Urol, Napoli, <sup>6</sup>Ist Urol-Università di Messina, <sup>7</sup>Osp Civ-Div Urol, Trani (BA), <sup>8</sup>Osp Civ-Div Urol, Partinico (PA), <sup>9</sup>OspCiv -Div Urol, Maddaloni (CE), <sup>10</sup>Osp. Civ. Cervello-Div Urol, Palermo <sup>11</sup>Osp Civ-Div Urol, Catanzaro, <sup>12</sup>Osp. Civ-Div Urol, Avellino,<sup>13</sup>Osp. Civ. Cardarelli-Div Urol, Napoli, <sup>14</sup>Osp Civ-Div Urol, Castellaneta (TA), <sup>15</sup>Osp Civ-Div Urol, Trapani, <sup>16</sup>Osp Civ-Div Urol,Cosenza, <sup>17</sup>Osp Civ-Div Urol, San Giovanni Rotondo (FG), <sup>18</sup>Osp Civ-Div Urol, Martina Franca (TA), <sup>19</sup>Osp Civ-Div Urol,Castellamare Di Stabia (NA), <sup>20</sup>Osp. Civ. Moscato-Div Urol, Avellino, <sup>21</sup>Sicilia-Calabria-Campania-Molise-Puglia-Basilicata-Sardegna

**73 - AFFIDABILITÀ DELLA CISTOSCOPIA CON 5-ALA NEL FOLLOW-UP DEL CIS PURO IN TRATTAMENTO CON BCG**

*Colombo R., Naspro R., Fabbri F., Rigatti P.*

UO Urologia, Università "Vita-Salute" Istituto Scientifico H. San Raffaele, Milano

**78 - BLADDER CANCER IN THE ELDERLY PATIENTS: ROLE OF THE CONSERVATIVE TREATMENT**

*Santoro M.<sup>1</sup>, Cervo E.<sup>1</sup>, Falcone S.<sup>1</sup>, Colosimo A.<sup>1</sup>, Riccelli R.<sup>1</sup>, Prencipe M.<sup>2</sup>, Pingitore D.<sup>1</sup>*

<sup>1</sup>Operative Unity of Radiotherapy and Radiobiology; <sup>2</sup>Operative Unity of Urology Hospital Pugliese-Ciaccio, Catanzaro

**102 - DUBBI E PERPLESSITÀ SUL RISCHIO DI NEOPLASIA INCIDENTALE DELLA PROSTATA IN CORSO DI CISTECTOMIA CON PRESERVAZIONE DELLA PROSTATA**

*Carmignani G., Simonato A., Gastaldi C., Ninotta G., Vota P., Pizzorno R., Ambruosi C., Traverso P.*

Clinica Urologica "L. Giuliani" - Università di Genova

**107 - DETERMINAZIONE DELLE CITOCHINE URINARIE (IL8, IL6 E VEGF) NEI PAZIENTI SOTTOPOSTI A IMMUNOTERAPIA VESCICALE. RISULTATI PRELIMINARI**

*De Berardinis E.<sup>1</sup>, Aufran-Gomez A.M.<sup>1</sup>, D'Alessandro M.<sup>2</sup>, Mariani P.<sup>2</sup>, Albanesi L.<sup>1</sup>, Di Monaco F.<sup>1</sup>, Di Silverio F.<sup>1</sup>*

<sup>1</sup>Dipartimento di Urologia; <sup>2</sup>Dipartimento di Chirurgia Generale Università di Roma "La Sapienza".

**114 - METASTASI VESCICALE ED URETERALE CON IDROURETERONEFROSIS DI CARCINOMA MAMMARIO: CASO CLINICO**

*Pastore A.<sup>1</sup>, Palleschi G.<sup>1</sup>, Tubaro A.<sup>2</sup>, De Nunzio C.<sup>2</sup>, Iori F.<sup>3</sup>, Carbone A.<sup>1</sup>*

Università degli Studi di Roma "La Sapienza": I Facoltà di Medicina e Chirurgia, <sup>1</sup>Polo Pontino I.C.O.T. (Latina), Unità Operativa di Neuro-Urologia; <sup>2</sup>Unità Operativa Complessa di Urologia, Ospedale Sant'Andrea Roma Università degli Studi di Roma "La Sapienza", II Facoltà di Medicina e Chirurgia; <sup>3</sup>Dipartimento di Urologia "U. Bracci"

**154 - FATTORI PROGNOSTICI NEI TUMORI VESCICALI UROTELIALI T1G3**

*Casetta G.<sup>1</sup>, Zitella A.<sup>1</sup>, Greco A., Rosso D.<sup>1</sup>, Pacchioni D.<sup>2</sup>, Bussolati G.<sup>2</sup>, Tizzani A.<sup>1</sup>*

<sup>1</sup>Clinica Urologica 1, Università degli Studi di Torino; <sup>2</sup>III Servizio di Anatomia Patologica, Università degli Studi di Torino

**156 - CORRELAZIONE TRA L'ESPRESSIONE IMMUNOISTOCHEMICA DI c-erbB-2 E p53 E PROGNOSI NEI CARCINOMI VESCICALI SUPERFICIALI DI GRADO G2 E STADIO pTa. FOLLOW-UP A 2 ANNI**

*Casetta G.<sup>1</sup>, Zitella A.<sup>1</sup>, Greco A.<sup>1</sup>, Pacchioni D.<sup>2</sup>, Bussolati G.<sup>2</sup>, Tizzani A.<sup>1</sup>*

<sup>1</sup>Clinica Urologica 1, Università degli Studi di Torino; <sup>2</sup>III Servizio di Anatomia Patologica - Università degli Studi di Torino

**160 - INUSUALE RISCONTRO DI NEOPLASIA TRANSIZIONALE IN URETEROCELE**

*Zanardi G., Pianezza O., Micheli E., Feroldi L., Paganelli A., Lembo A.*

U.S.C. Urologia Ospedali Riuniti di Bergamo

**161 - UTILIZZO DELLA METODICA FISH NEL FOLLOW-UP DEL CARCINOMA SUPERFICIALE DELLA VESCICA**

*Castiglione F.<sup>2</sup>, Vignolini G.<sup>1</sup>, Lapini A.<sup>1</sup>, Masieri L.<sup>1</sup>, Manoni L.<sup>1</sup>, Taddei G.L.<sup>2</sup>, Serni S.<sup>1</sup>, Carini M.<sup>1</sup>*

<sup>1</sup>Clinica Urologia I, Università degli Studi di Firenze; <sup>2</sup>Istituto di Anatomia Patologica, Università degli Studi di Firenze.

**173 - CISTECTOMIA RADICALE: 12 ANNI DI ESPERIENZA 525 casi**

*Ferrando U., Cucchiareale G., Morabito F., Graziano M.E., Rossi R., Liberale F.*

S.C. Urologia 3 D.O. "A.S.O. San Giovanni Battista Molinette" Torino

**176 - SORVEGLIANZA E TRATTAMENTO DELLE NEOPLASIE VESCICALI PT1G3 DI PRIMA OSSERVAZIONE**

*Marzotto M., Sandri S., Camazzola M., Tagliabue A.*

**194 - CARCINOMA LINFOEPITELIALE DELLA VESCICA: NEOPLASIA DI RARA OSSERVAZIONE. CASE REPORT**

*Sebastio N.<sup>1</sup>, Creti G.<sup>1</sup>, Santodirocco M.<sup>1</sup>, Latiano C.<sup>1</sup>, Bisceglia M.<sup>2</sup>, Ricci-Barbini V.<sup>1</sup>*

<sup>1</sup>I.R.C.C.S. Ospedale Casa Sollievo della Sofferenza U. O. Urologia; <sup>2</sup>Servizio di Anatomia Patologica San Giovanni Rotondo (FG)

**197 - LA TERMOCHEMIOTERAPIA ABLATIVA CON MITOMICINA NELLE NEOPLASIE VESCICALI AD ALTO GRADO: RISULTATI PRELIMINARI**

*Risi O., Milesi R., Spina R., Gozzo M., Favalli E., Pino P.*

Unità Operativa di Urologia Azienda Ospedaliera di Treviglio

**199 - COINVOLGIMENTO INTRAEPITELIALE DELLA PROSTATA E DELLA VESCICOLA SEMINALE DA UROTELIOMA VESCICALE: CASE REPORT**

*Viganò P.<sup>1</sup>, Picozzi S.<sup>1</sup>, Casu M.<sup>1</sup>, Giuberti A.<sup>1</sup>, Manganini V.<sup>1</sup>, Strada G.<sup>1</sup>, Leone B.<sup>2</sup>*

<sup>1</sup>U.O. Urologia, A.O. San Gerardo, Monza; <sup>2</sup>U.O. Anatomia Patologica, A.O. San Gerardo, Monza

**211 - L'IMPATTO ECONOMICO DEI TUMORI SUPERFICIALI DELLA VESCICA IN UN REPARTO DI UROLOGIA**

*Sandri S.D., Camazzola M., Portalupi W., Sommariva M., Malini A.*

Unità Operativa di Urologia e Unità Spinale, Ospedale "G. Fornaroli" Magenta

**224 - TERAPIA CON EPIRUBICINA IN EARLY TREATMENT E SUCCESSIVA TERAPIA ADIUVANTE CON BCG NEI CARCINOMI A CELLULE TRANSIZIONALI DELLA VESCICA T1G3: RISULTATI SULL'EFFICACIA A BREVE TERMINE**

*Sarti E.<sup>1</sup>, Cai T.<sup>1</sup>, Gavazzi A.<sup>1</sup>, Costanzi A.<sup>1</sup>, Nesi G.<sup>2</sup>, Meliani E.<sup>1</sup>, Farina U.<sup>1</sup>, Melone F.<sup>1</sup>, Maleci M.<sup>1</sup>, Bartoletti R.<sup>1</sup>*

<sup>1</sup>U.O. Urologia, Ospedale Santa Maria Annunziata, Università degli Studi di Firenze; <sup>2</sup>Dipartimento di Patologia, Università degli Studi di Firenze



**226 - RECIDIVA CUTANEA DI CARCINOMA A CELLULE TRANSIZIONALI DELLA VESCICA SU URETEROCUTANEOSTOMIA: RARO CASO CLINICO**

Gavazzi A., Sarti E., Cai T., Costanzi A., Maleci M., Farina U., Meliani E., Melone F., Bartoletti R.  
U.O. Urologia, Ospedale Santa Maria Annunziata, Università degli Studi di Firenze

**231 - TUMORI SUPERFICIALI DELLA VESCICA AD ALTO GRADO: DIFFERENZA TRA LA VALUTAZIONE ANATOMOPATOLOGICA E IL DECORSO CLINICO. ANALISI RETROSPETTIVA SU 143 CASI DI PTAG3**

Gavazzi A.<sup>1</sup>, Cai T.<sup>1</sup>, Nesi G.<sup>2</sup>, Sarti E.<sup>1</sup>, Maleci M.<sup>1</sup>, Farina U.<sup>1</sup>, Meliani E.v, Melone F.<sup>1</sup>, Costanzi A.v, Bartoletti R.<sup>1</sup>  
<sup>1</sup>U.O. Urologia, Ospedale Santa Maria Annunziata, Università degli Studi di Firenze; <sup>2</sup>Dipartimento di Patologia, Università degli Studi di Firenze

**235 - CARCINOMA UROTELIALE GIOVANILE: UN CASE REPORT**

Mancini V.<sup>1</sup>, Ditunno P.<sup>1</sup>, Lucarelli G.<sup>1</sup>, Lastilla G.<sup>2</sup>, Boezio F.<sup>1</sup>, Battaglia M.<sup>1</sup>, Bettocchi C.<sup>1</sup>, Dilorenzo V.<sup>1</sup>, Selvaggi F.P.<sup>1</sup>  
<sup>1</sup>Sezione di Urologia e Trapianto di Rene, DETO, Università degli Studi di Bari; <sup>2</sup>Sezione di Anatomia Patologica, DAPEG, Università degli Studi di Bari

**236 - VALUTAZIONE DELLA LEUCOCITURIA DURANTE LA CHEMIO-IMMUNOPROFILASSI ENDOCAVITARIA DEI TUMORI VESCICALI SUPERFICIALI DOPO TURB**

Verratti V., Criniti P., Di Francesco S., Berardinelli F., Fusco W., Tenaglia R.L.  
Clinica Urologia Università "G.d'Annunzio" Chieti-Pescara

**dalle 15.30 alle 16.30 Sala Pitagora - Video Miscellanea 1**

Moderatori: Rigatti P., Belgrano E.

**105 - LA NEFROURETERECTOMIA TOTALE PER VIA LAPAROSCOPICA**

Bove P.<sup>1</sup>, Campagna A.<sup>1</sup>, Miano R.<sup>1</sup>, Finazzi Agrò E.<sup>1</sup>, Kim Fj.<sup>2</sup>, Vespasiani G.<sup>1</sup>  
<sup>1</sup>Cattedra di Urologia, Università degli studi di "Tor Vergata", Roma, Italia; <sup>2</sup>Denver Health medical Center- University of Colorado, Denver, CO, USA

**118 - TRATTAMENTO DI POLIPO FIBROEPITELIALE DELL'URETERE CON HOLMIUM:YAG LASER**

Baima C., Genesi D., Acanfora F.  
UOA Urologia, Ospediali Riuniti ASL 6, Ciriè (TO)

**141 - LINFADENECTOMIA RETROPERITONEALE LAPAROSCOPICA DESTRA NEL TUMORE NON-SEMINOMATOSO DEL TESTICOLO**

Gaboardi F., Simonato A., Lissiani A., Gregori A., Galli S., Bozzola A., Scieri F., Stener S.  
Div. di Urologia, Az. Ospedaliera "Luigi Sacco", Milano.

**142 - CISTECTOMIA RADICALE LAPAROSCOPICA NELLA DONNA**

Gaboardi F., Simonato A., Lissiani A., Gregori A., Galli S., Bozzola A., Scieri F., Stener S.  
Div. di Urologia, Az. Ospedaliera "Luigi Sacco", Milano

**172 - CISTECTOMIA PARZIALE CON SOSTITUZIONE A MEZZO DI PATCH DI SOTTOMUCOSA DEL PICCOLO INTESTINO DI MAIALE (STRATASIS™): EVOLUZIONE MORFOLOGICA E FUNZIONALE A 36 MESI**

Ferrando U.<sup>1</sup>, Morabito F.<sup>1</sup>, Cucchiarale G.<sup>1</sup>, Volpe A.<sup>1</sup>, Graziano M.E.<sup>1</sup>, Ferraris A.<sup>2</sup>, Gandini G.<sup>2</sup>  
<sup>1</sup>S.C. Urologia 3 D.O. "A.S.O. San Giovanni Battista Molinette" Torino; <sup>2</sup>Istituto di Radiologia diagnostica e interventistica - Università degli Studi di Torino

**223 - CISTECTOMIA RADICALE CON DERIVAZIONE ORTOTOPICA CONTINENTE A "Y" CON ILEOCAPSULOPLASTICA**

Mari M., Mangione F., Ambu A., Bollito E., Guercio S., Bellina M.  
U.O.C. Urologia, P.O. di Rivoli (TO)

**dalle 15.30 alle 16.30 Sala Dionisio - Video Miscellanea 2**

Moderatori: Carini M., Morgia G.

**19 - ASPORTAZIONE VIDEOLAPAROSCOPICA DI UN LIPOSARCOMA RETROPERITONEALE DI 10 CM**

Schips L.<sup>1</sup>, Cantoni F.<sup>2</sup>, Gidaro S.<sup>3</sup>, Lipsky K.<sup>1</sup>, Zigeuner R.<sup>1</sup>, Hutterer G.<sup>1</sup>, Petritsch P.<sup>1</sup>  
<sup>1</sup>Clinica Urologica Università di Graz; <sup>2</sup>Unità Operativa Urologia Fidenza; <sup>3</sup>Clinica Urologica Università di Chieti

**48 - LA NEFROURETERECTOMIA LAPAROSCOPICA RETROPERITONEALE. NOTE DI TECNICA ED ESPERIENZA PERSONALE**

Aresu L., Maritati F., Occhipinti M., Grosso G.  
Divisione di Urologia Casa di cura "Dott. Pederzoli" P.O. ASL 22 Peschiera del Garda (Verona) Direttore: Dott. G. Grosso

**68 - TUMORECTOMIA RENALE BILATERALE PER NEOPLASIA RENALE: UTILIZZO DELLA COLLA DI TROMBINA NELL'EMOSTASI CHIRURGICA**

Bertini R., Mazzoccoli B., Sangalli M., Pasta A., Roscigno M., Da Pozzo L.F., Colombo R., Bocciardi A., Rigatti P.  
U.O. Urologia, universita Vita-Salute San Raffaele, Milano

**82 - TUMORECTOMIA LAPAROSCOPICA EXTRAPERITONEALE CON TRE SOLE PORTE D'ACCESSO.  
10 ANNI DI ESPERIENZA**

*Pecoraro G., Motta L., Olivo G., Frigo M.*

U.O. Urologia, Ospedali di Isola Della Scala e Bussolengo. ASL 22 Bussolengo. Regione Veneto

**97 - ASPORTAZIONE LAPAROSCOPICA DI UN LINFANGIOMA CISTICO RETROPERITONEALE: UN CASO INSIDIOSO**

*Celia A., Ruffato A., Silvestre P., Caruso A., Giunta A., Breda G.*

Struttura complessa di Urologia dell'Ospedale San Bassiano, Bassano del Grappa.

**248 - LIPOSARCOMA RETROPERITONEALE: EXERESI CHIRURGICA**

*Severini G.<sup>2</sup>, Urbinati M.<sup>1</sup>, Severini E.<sup>1</sup>, Palmieri F.<sup>1</sup>, Martorana G.<sup>1</sup>*

<sup>1</sup>Clinica Urologica, Alma Mater Studiorum, Università di Bologna; <sup>2</sup>Unità Operativa di Urologia, Dipartimento Nefrologia e Urologia, Policlinico Ospedaliero, Universitario S. Orsola Malpighi, Bologna

**dalle 15.30 alle 16.30 Sala Tindari B - Comunicazioni selezionate Ter. Chirurgica, Ricerca di Base**

Moderatori: *Mirone V., Bertaccini A., Sica G., Balbi C.*

**34 - NEURO D1, A GENE CONTIGUOUS TO THE HOX D LOCUS, AS A NOVEL MARKER FOR NEUROENDOCRINE DIFFERENTIATION OF HUMAN PROSTATE CANCER**

*Cindolo L.<sup>1</sup>, Franco R.<sup>2</sup>, Cantile M.<sup>3</sup>, Schiavo G.<sup>3</sup>, Liguori G.<sup>2</sup>, Chiodini P.<sup>4</sup>, Salzano L.<sup>1</sup>, Di Blasi A.<sup>5</sup>, Falsaperla M.<sup>6</sup>, Feudale E.<sup>6</sup>, Botti G.<sup>2</sup>, Gallo A.<sup>7</sup>, Cillo C.<sup>3</sup>*

<sup>1</sup>Urology Unit, "G. Rummo" Hospital, Benevento, Italy; <sup>2</sup>Surgical Pathology, National Cancer Institute "G. Pascale", Naples, Italy; <sup>3</sup>Department of Clinical and Experimental Medicine, "Federico II" University Medical School; <sup>4</sup>Department of Medicine and Public Health, Second University, Naples, Italy; <sup>5</sup>Surgical Pathology, "G. Rummo" Hospital, Benevento, Italy; <sup>6</sup>Urology Unit, CROB Rionero in Vulture, Italy; <sup>7</sup>Urology Unit, National Cancer Institute "G. Pascale", Naples, Italy

**37 - STADIAZIONE PATOLOGICA INTRAOPERATORIA IN CORSO DI PROSTATECTOMIA RADICALE RETROPUBICA (PRR)**

*Fasolis G.<sup>1</sup>, Lacquaniti S.<sup>1</sup>, De Giulii P.<sup>2</sup>, Fasolo P.P.<sup>1</sup>, Conti C.<sup>1</sup>, Sebastiani G.<sup>1</sup>, Puccetti I.<sup>1</sup>, Mandras R.<sup>1</sup>*

<sup>1</sup>SOC Urologia Ospedale S. Lazzaro, Alba; <sup>2</sup>SOC Anatomia Patologica, Ospedale S. Lazzaro, Alba

**116 - SIGNIFICATO PROGNOSTICO DELLA DENSITÀ LINFONODALE E DELL'ATTUALE SISTEMA DI STADIAZIONE LINFONODALE DEL CARCINOMA RENALE**

*Terrone C.<sup>1</sup>, Poggio M.<sup>1</sup>, Guercio S.<sup>1</sup>, Cracco C.<sup>1</sup>, Tarabuzzi R.<sup>1</sup>, Scoffone C.<sup>1</sup>, Porpiglia F.<sup>1</sup>, Scarpa R.M.<sup>1</sup>, Rocca Rossetti S.<sup>2</sup>*

<sup>1</sup>Urologia Universitaria, A.S.O. S. Luigi, Orbassano; <sup>2</sup>Università degli Studi di Torino

**124 - I GENI NOTCH NELL'ADENOCARCINOMA PROSTATICO**

*Giovannini C.<sup>1</sup>, Sansone P.<sup>1</sup>, Chieco P.<sup>1</sup>, Bertaccini A.<sup>2</sup>, Lacchini M.<sup>1</sup>, Marchiori D.<sup>2</sup>, Costa F.<sup>2</sup>, Martorana G.<sup>2</sup>*

<sup>1</sup>Centro di Ricerca Biomedica Applicata (CRBA), Ospedale S.Orsola; <sup>2</sup>Dipartimento di Urologia Università di Bologna, Bologna, Italia

**187 - STUDIO DELLE VARIANTI GENETICHE DI JAK3 IN PAZIENTI CON CARCINOMA RENALE A CELLULE CHIARE**

*De Martino M.<sup>2</sup>, Ranieri E.<sup>2</sup>, Ariano V.<sup>3</sup>, Cormio L.<sup>2</sup>, Gesualdo L.<sup>2</sup>, Pellegrino A.<sup>3</sup>, Carrieri G.<sup>2</sup>*

<sup>1</sup>Dipartimento di Scienze Chirurgiche Clinica Urologica e Centro Trapianti Università degli Studi di Foggia; <sup>2</sup>Dipartimento di Scienze Biomediche Divisione di Nefrologia Università degli Studi di Foggia; <sup>3</sup>S. C. di Urologia Azienda Ospedaliero Universitaria Ospedali Riuniti di Foggia

**237 - GLANDULOPLASTICA RICOSTRUTTIVA DOPO EXERESI CHIRURGICA PER CARCINOMA DEL PENE UTILIZZANDO LA MUCOSA URETRALE**

*Sasso F., Falabella R., Gulino G.*

Università Cattolica del Sacro Cuore, Policlinico A. Gemelli, Roma

**Sabato 5 novembre 2005**

**ore 12.45 - 13.45 Sala Hibiscus - area Miscellanea - Poster Meet the Authors**

Moderatori: *Martoni A., Siracusano S., Fellin G., Orestano L.*

**1 - RADIOTHERAPY(RT) IN STAGE I TESTICULAR SEMINOMA: EXPERIENCE IN OUR INSTITUTION**

*Alongi F., Ferrera G., Cucchiara T., Evangelista G., La Paglia L., Tumminello E., Bono M., Montemaggi P.*

Ospedale Oncologico M.Ascoli-Arnas Civico Palermo

**2 - CHEMIOTERAPIA DI SALVATAGGIO CON OXALIPLATINO E GEMCITABINA IN PAZIENTI CON TUMORE GERMINALE CISPLATINO-REFRATTARIO**

*De Giorgi U.<sup>1</sup>, Rosti G.<sup>1</sup>, Aieta M.<sup>2</sup>, Testore F.<sup>3</sup>, Fornarini G.<sup>4</sup>, Burattini L.<sup>5</sup>, Papiani G.<sup>1</sup>, Zumaglini F.<sup>1</sup>, Bracarda S.<sup>6</sup>, Marangolo M.<sup>1</sup>*

<sup>1</sup>Ospedale Santa Maria delle Croci, Ravenna; <sup>2</sup>Ospedale "Casa Sollievo della Sofferenza", San Giovanni Rotondo (Foggia); <sup>3</sup>Ospedali Riuniti, Asti; <sup>4</sup>Ospedale San Martino, Genova; <sup>5</sup>Ospedali Riuniti Umberto I-Lancisi-Salesi, Ancona; <sup>6</sup>Ospedale Policlinico Montelucente, Perugia



**24 - MICROCALCIFICAZIONI TESTICOLARI E NEOPLASIA BILATERALE:UNA LESIONE PRECANCEROSA?***Liberti M., Perugia G., Di Viccaro D., Gentilucci A., Teodonio S.*

Dipartimento di Urologia "U. Bracci", Policlinico Umberto I - Università degli Studi di Roma "La Sapienza"

**25 - NEOPLASIA BILATERALE SINCRONA DEL TESTICOLO: APPROCCIO TERAPEUTICO CONSERVATIVO MONOLATERALE "ORGAN SPARING"***Liberti M., Perugia G., Teodonio S., Gentilucci A., Di Viccaro D.*

Dipartimento di Urologia, Università degli Studi di Roma "La Sapienza"-Policlinico Umberto I

**29 - RADIOTHERAPY FOR STAGE I-II TESTICULAR SEMINOMA***Molinaro M. A., Molè R., Pingitore D.*

U.O Radiotherapy and Radiobiology Hospital Pugliese-Ciaccio, Catanzaro

**51 - DERIVAZIONE ETEROTOPICA CONTINENTE NEL CARCINOMA URETRALE FEMMINILE***Fortunato P., Mauro M., Vincenzoni A., Savoia G., Schettini M.*

Struttura Complessa Urologia Ospedale Cristo Re Roma

**53 - METASTASI PROSTATICA DA NEOPLASIA TESTICOLARE:IPOTESI EZIOLOGICHE ED IMPLICAZIONI TERAPEUTICHE***Torelli T.<sup>1</sup>, Collini P.<sup>2</sup>, Biasoni D.<sup>1</sup>, Milani A.<sup>1</sup>, Nicolai N.<sup>1</sup>, Salvioni R.<sup>1</sup>, Pizzocaro G.<sup>1</sup>*<sup>1</sup>U.O. Urologia Oncologica I.N.T. Milano ; <sup>2</sup>U.O. Anatomia Patologica C I.N.T. Milano**62 - I TUMORI GERMINALI NON SEMINOMATOSI DEL TESTICOLO IN STADIO CLINICO I : NOSTRA ESPERIENZA***Morelli F.<sup>1</sup>, Nanni L.<sup>1</sup>, Di Micco C.<sup>1</sup>, Setola P.<sup>2</sup>, Ricci Barbini E.<sup>2</sup>, Ricci Barbini V.<sup>2</sup>, Maiello E.<sup>1</sup>*<sup>1</sup>U.O. Oncologia; <sup>2</sup>U.O. Urologia IRCCS Casa Sollievo della Sofferenza S. Giovanni Rotondo**103 - TRATTAMENTO CHIRURGICO CONSERVATIVO DELLE LESIONI PRE-CANCEROSE E CANCEROSE DEL GLANDE***Ambrosi C., Romagnoli A., Simonato A., Traverso P., Ruggiero L., Carmignani G.*

Clinica Urologica "L.Giuliani" - Università degli Studi di Genova

**152 - CHILORREA POST-OPERATORIA IN UROLOGIA: INQUADRAMENTO E TRATTAMENTO.***Carmignani G.,Traverso P., Simonato A., Gastaldi C., Ninotta G., Romagnoli A., Ambrosi C., Corbu C.*

Clinica Urologica "L.Giuliani" - Università di Genova

**225 - RARO CASO DI METASTASI PENIENA DA ADENOCARCINOMA PROSTATICO IN PAZIENTE IN BLOCCO ANDROGENICO TOTALE E PSA INDOSABILE: RUOLO PROGNOSTICO DELL'ASSOCIAZIONE TRA ADENOCARCINOMA INVASIVO ED INTRADUTTALE***Cai T.<sup>1</sup>, Gavazzi A.<sup>1</sup>, Sarti E.<sup>1</sup>, Gazzarrini O.<sup>1</sup>, Nesi G.<sup>2</sup>, Costanzi A.<sup>1</sup>, Farina U.<sup>1</sup>, Maleci M.<sup>1</sup>,**Meliani E.<sup>1</sup>, Melone F.<sup>1</sup>, Bartoletti R.<sup>1</sup>*<sup>1</sup>U.O. Urologia, Ospedale Santa Maria Annunziata, Università di Firenze; <sup>2</sup>Dipartimento di Patologia, Università di Firenze**238 - POLIARTRITE REATTIVA ACUTA DOPO TRATTAMENTO INTRAVESICALE CON BACILLO DI CALMETTE-GUERIN***Ghini M., Scarpello M.L., Di Silverio A., Misuriello G., Salvi G., Vagliani G., Emili E.*

Urologia Ospedale Civile Nuovo Imola, Clinica Urologica Università "G. D'Annunzio" Chieti

**244 - RULES (Radiofrequency Ultrasonic Local EstimatorS): UNA NUOVA TECNICA ECOGRAFICA PER LO STUDIO DELLA GHIANDOLA PROSTATICA FINALIZZATA ALL'OTTIMIZZAZIONE DEI PRELIEVI BIOPICI***Bertaccini A.<sup>1</sup>, Franceschelli A.<sup>1</sup>, Brunocilla E.<sup>1</sup>, Schiavina R.<sup>1</sup>, Marchiori D.<sup>1</sup>, Provenzale M.v, Manfredi F.v, Sanguedolce F.<sup>1</sup>, Ceccarelli F.<sup>2</sup>, Granchi S.<sup>2</sup>, Biagi E.<sup>2</sup>, Masotti L.<sup>2</sup>, Martorana G.<sup>1</sup>*<sup>1</sup>Clinica Urologica, Alma Mater Studiorum, Università di Bologna; <sup>2</sup>Laboratorio Ultrasuoni e Controlli non Distruttivi, Dipartimento di Elettronica e Telecomunicazioni, Università di Firenze**247 - SARCOMA RETROPERITONEALE MISCONOSCIUTO: CASE REPORT***Severini G.<sup>2</sup>, Urbinati M.<sup>1</sup>, Severini E.<sup>1</sup>, Palmieri F.<sup>1</sup>, Martorana G.<sup>1</sup>*<sup>1</sup>Clinica Urologica, Alma Mater Studiorum, Università di Bologna; <sup>2</sup>Unità Operativa di Urologia, Dipartimento Nefrologia e Urologia, Policlinico Ospedaliero - Universitario S. Orsola Malpighi, Bologna**ore 12.45 - 13.45 Sala Hibiscus - area Prostata - Poster Meet the Authors**

Moderatori: Martoni A, Siracusano S., Fellin G., Orestano L.

**7 - RUOLO DELLA PROSTATECTOMIA RADICALE NEL TUMORE PROSTATICO CT3A***Mearini L., Mearini E., Zucchi A., Cottini E, Lanna M., Porena M.*

Clinica Urologica. Università di Perugia

**35 - CAMP INDUCED MODIFICATIONS OF HOX D GENE EXPRESSION IN PROSTATE CELLS ALLOW THE IDENTIFICATION OF A CHROMOSOMAL AREA INVOLVED IN VIVO WITH NEUROENDOCRINE DIFFERENTIATION OF HUMAN ADVANCED PROSTATE CANCERS***Cindolo L.<sup>1</sup>, Cantile M.<sup>2</sup>, Schiavo G.<sup>2</sup>, D'Antò V.<sup>2</sup>, Franco R.<sup>3</sup>, Altieri V.<sup>4</sup>, Gallo A.<sup>5</sup>, Cillo C.<sup>2</sup>*<sup>1</sup>Urology Unit, "G. Rummo" Hospital, Benevento, Italy; <sup>2</sup>Department of Clinical and Experimental Medicine, "Federico II" University Medical School; <sup>3</sup>Surgical Pathology, National Cancer Institute "G. Pascale", Naples, Italy; <sup>4</sup>Department of Urology, Federico II University, Naples, Italy; <sup>5</sup>Urology Unit, National Cancer Institute "G. Pascale", Naples, Italy

**47 - INCONTINENZA URINARIA SUCCESSIVA A RADIOTERAPIA(RT) CONFORMAZIONALE A SCOPO RADICALE ALLA DOSE DI 76 Gy PER CARCINOMA PROSTATICO LOCALIZZATO**

*Alongi F., D'Antoni P., Moscadini L., Sciumè F., Montemaggi P.*  
U.O. Radioterapia Ospedale M. Ascoli Arnas Palermo

**50 - LA RIABILITAZIONE ERETTILE NEI PAZIENTI SOTTOPOSTI A PROSTATECTOMIA RADICALE NERVE SPARING E NON**

*Milan G.L.,Paradiso M., Sedigh O., Morabito F., Graziano M., Ferrando U.*  
S.C. Urologia 3 - Direttore: Dott. U. Ferrando - Ospedale San Giovanni Battista di Torino

**56 - CONFRONTO TRA DUE METODI PER LE MISURA DELLA CONCENTRAZIONE DELLA CROMOGRANINA A CIRCOLANTE E CORRELAZIONI CLINICHE: RISULTATI PRELIMINARI**

*Destefanis P.<sup>1</sup>, Zitella A.<sup>2</sup>, Berruti A.<sup>3</sup>, Mengozzi G.<sup>4</sup>, Rosso R.<sup>1</sup>, Casetta G.<sup>2</sup>, Aimo P.<sup>4</sup>, Rolle L.<sup>1</sup>, Greco A.<sup>2</sup>, Dogliotti L.<sup>3</sup>, Fontana D.<sup>1</sup>, Tizzani A.<sup>2</sup>*

<sup>1</sup>Divisione Universitaria di Urologia 2, Università degli Studi di Torino; <sup>2</sup>Divisione Universitaria di Urologia 1, Università degli Studi di Torino; <sup>3</sup>Oncologia, Università degli studi di Torino; <sup>4</sup>Laboratorio Analisi, Ospedale Molinette, Torino

**57 - DOCETAXEL E ACIDO ZOLEDRONICO IN PAZIENTI AFFETTI DA CARCINOMA PROSTATICO ORMONOREFRATTARIO: EFFICACIA E SICUREZZA DELLA COMBINAZIONE**

*Catena L.<sup>1</sup>, Bajetta E.<sup>1</sup>, Procopio G.<sup>1</sup>, De Dosso S.<sup>1</sup>, Pani S.<sup>1</sup>, Salvioni R.<sup>2</sup>, Torelli T.<sup>2</sup>, Villa S.<sup>3</sup>*  
<sup>1</sup>S.C. Oncologia Medica 2; <sup>2</sup>S.C. Chirurgia Urologia; <sup>3</sup>Dipartimento di Radioterapia

**67 - PREVENZIONE DEL TUMORE DELLA PROSTATA:CADUTA DEI LIVELLI ANDROGENICI O ECCESSO DI ANDROGENI? UNA REVIEW DELLA LETTERATURA CORRENTE**

*Di Francesco S., Verratti.V, Tenaglia L.R.*  
Clinica Urologia Università "G.d'Annunzio"-Chieti Pescara

**81 - PACLITAXEL SETTIMANALE NEL CARCINOMA DELLA PROSTATA METASTATICO ANDROGENO-INDIPENDENTE (AIPC)**

*Chiappino I., Addeo A., Galetto A., Ferrando U., Cucchiarale G., Fontana D., Ricardi U., Tizzani A., Bertetto O.*  
Progetto Prostata, A.O San Giovanni Battista-Torino

**87 - UTILIZZO DELL'ACIDO ZOLEDRONICO E RIDUZIONE DELLA SINTOMATOLOGIA DOLOROSA IN PAZIENTI CON ADENOCARCINOMA PROSTATICO IN STADIO AVANZATO E METASTASI OSSEE**

*Marchioro G.<sup>1</sup>, Forti L.<sup>2</sup>, Ballare A.<sup>3</sup>, Zaramella S.<sup>1</sup>, Miraglia S.<sup>2</sup>, Bertona E.<sup>2</sup>, Sala M.<sup>1</sup>, Gontero P.<sup>1</sup>, Kocjancic E.<sup>1</sup>, Alabiso O.<sup>2</sup>, Krengli M.<sup>3</sup>, Frea B.<sup>1</sup>*

<sup>1</sup>Clinica Urologica, Facoltà di Medicina e Chirurgia, Università degli Studi del Piemonte Orientale "Amedeo Avogadro", Az. Ospedaliera "Maggiore della Carità", Novara; <sup>2</sup>Dipartimento Oncologico Interaziendale, Sezione di Novara, ASO "Maggiore della Carità"; <sup>3</sup>Divisione Universitaria di Radioterapia Az. Ospedaliera "Maggiore della Carità"

**89 - "SATURATION BIOPSY" NELLA DIAGNOSI DEL CARCINOMA PROSTATICO: RISULTATI SUI PRIMI 70 PAZIENTI**

*Zaramella S.<sup>1</sup>, Marchioro G.<sup>1</sup>, Sala M.<sup>2</sup>, Monesi G.<sup>2</sup>, Favro M.<sup>1</sup>, Ceratti G.<sup>1</sup>, Gontero P.<sup>1</sup>, Kocjancic E.<sup>1</sup>, Fontana F.<sup>1</sup>, Maso G.<sup>1</sup>, Ranzoni S.<sup>1</sup>, Pisani R.<sup>1</sup>, Frea B.<sup>1</sup>*

<sup>1</sup>Clinica Urologica, Facoltà di Medicina e Chirurgia, Università degli Studi del Piemonte Orientale "Amedeo Avogadro", Az. Ospedaliera "Maggiore della Carità", Novara; <sup>2</sup>U.O.A. di Urologia, Ospedale di Domodossola (VB).

**93 - LA PROSTATA: SI MUOVE?, MA QUANTO SI MUOVE?.IMPATTO DEL POSIZIONAMENTO DI SEMI D'ORO NELLA PROSTATA PER LA DEFINIZIONE DEL TARGET PAZIENTE-SPECIFICO**

*Muñoz F.<sup>1</sup>, Guarneri A.<sup>1</sup>, Ciammella P.<sup>1</sup>, Orefici E.<sup>1</sup>, Cucchiarale G.<sup>2</sup>, Ferrando U.<sup>2</sup>, Ragona R.<sup>1</sup>, Ricardi U.<sup>1</sup>*  
<sup>1</sup>SCDU Radioterapia; <sup>2</sup>Università di Torino. Divisione di Urologia 31- ASO Molinette-Torino

**96 - LA RISONANZA MAGNETICA CON BOBINA ENDORETTALE (ER-MRI) COME METODICA NEL RILEVARE LA SOTTOSTADIAZIONE DEL CARCINOMA PROSTATICO CLINICAMENTE LOCALIZZATO**

*Porcaro A.B.<sup>1</sup>, Migliorini F.<sup>1</sup>, Monaco C.<sup>1</sup>, Balzarro M.<sup>1</sup>, Zecchini Antonioli S.<sup>1</sup>, Montemezzi S.<sup>2</sup>, Borsato A.<sup>2</sup>, Ghimenton C.<sup>3</sup>, Gortenuiti G.<sup>2</sup>, Longo M.<sup>1</sup>, Pianon R.<sup>1</sup>, Comunale L.<sup>1</sup>*

<sup>1</sup>Divisione di Urologia; <sup>2</sup>Divisione di Radiologia; <sup>3</sup>Divisione di Anatomia Patologica, Ospedale Civile Maggiore, Verona

**99 - HIGH INTENSITY FOCUSED ULTRASOUND (HIFU): DATI PRELIMINARI SUL TRATTAMENTO DEL CARCINOMA PROSTATICO LOCALMENTE AVANZATO O AD ALTO RISCHIO DI PROGRESSIONE**

*Callea A., Zizzi V., Cafarelli A., Piccinni R., Sblendorio D., Berardi B., Gala G., Tempesta A., Traficante A.*  
AUSL BA 4, U.O. Clinicizzata di Urologia, Ospedale "Di Venere", Bari

**120 - RADIOTERAPIA PROFILATTICA DELLA GINECOMASTIA E MASTODINIA BICALUTAMIDE-CORRELATE**

*Melloni D., Anastasi G., Inferrera A., Crea G., Magno C., Castro R.*  
Cattedra di Urologia. Università degli studi di Messina

**125 - RADIOTHERAPY PLUS ADJUVANT ANDROGEN SUPPRESSION: PROGNOSTIC IMPACT OF PRETREATMENT PSA**

*Morganti A.G.<sup>1</sup>, Mantini G.<sup>2</sup>, Luzi S.<sup>2</sup>, Mattiucci G.C.<sup>2</sup>, Forni F.<sup>3</sup>, Digesù C.<sup>1</sup>, Bavasso A.<sup>2</sup>, Errico A.<sup>2</sup>, Di Rito A.<sup>2</sup>, Frascino V.<sup>2</sup>, Zuppi C.<sup>3</sup>, Cellini N.<sup>2</sup>*

<sup>1</sup>U.O. Radioterapia, Università Cattolica del S. Cuore, Campobasso; <sup>2</sup>Cattedra di Radioterapia, Università Cattolica del S. Cuore, Roma; <sup>3</sup>Istituto di Chimica e Biochimica Clinica, Università Cattolica del S. Cuore, Roma

**126 - GASTROINTESTINAL AND UROLOGICAL RADIATION-INDUCED TOXICITY: IMPACT OF ADJUVANT ANDROGEN SUPPRESSION**

*Mattiucci G.C.<sup>1</sup>, Mantini G.<sup>1</sup>, Luzi S.<sup>1</sup>, Digesù C.<sup>2</sup>, Bavasso A.<sup>1</sup>, Errico A.<sup>1</sup>, Di Rito A.<sup>1</sup>, Frascino V.v, Deodato F.<sup>2</sup>, Morganti A.G.<sup>2</sup>, Cellini N.<sup>1</sup>*

<sup>1</sup>Cattedra di Radioterapia, Università Cattolica S.C., Roma; <sup>2</sup>UO Radioterapia, Università Cattolica S.C., Campobasso

**129 - ESPRESSIONE DELL'EG-VEGF 1 E 2 NELLA PROSTATA UMANA**

Pasquali D.<sup>1</sup>, Rossi V.<sup>1</sup>, Chieffi P.<sup>1</sup>, Staibano S.<sup>3</sup>, De Rosa G.<sup>3</sup>, Bellastella A.<sup>1</sup>, Galasso R.<sup>4</sup>, Di Martino M.<sup>4</sup>, Iapicca G.<sup>4</sup>, Prezioso D.<sup>4</sup>, Sinisi A.A.<sup>1</sup>

<sup>1</sup>Endocrinologia, Dip. Magrassi-Lanzara, <sup>2</sup>Med. Sperimentale, Seconda Università di Napoli; <sup>3</sup>Dip. di S. Biomorf. e Funz.; <sup>4</sup>Urologia, Università Federico II di Napoli

**146 - DIVARICATORI AUTOSTATICI IN CHIRURGIA UROLOGICA. ANALISI DEI RISULTATI SU 160 PROSTATECTOMIE RADICALI**

Silvestre G.<sup>1</sup>, Imbriani E.<sup>1</sup>, Gentile M.<sup>1</sup>, Falsaperla M.<sup>2</sup>

<sup>1</sup>Centro di Riferimento Oncologico della Basilicata; <sup>2</sup>Clinica Urologica Università degli Studi di Catania

**149 - PROSTATECTOMIA RADICALE DI SALVATAGGIO IN PAZIENTE CON ADENOCARCINOMA PROSTATICO IN STADIO AVANZATO SOTTOPOSTO PRECEDENTEMENTE A RADIO TERAPIA ESCLUSIVA**

Marchioro G.<sup>1</sup>, Zaramella S.<sup>1</sup>, Sala M.<sup>2</sup>, Maso G.<sup>1</sup>, Fontana F.<sup>1</sup>, Ranzoni S.<sup>1</sup>, Gontero P.<sup>1</sup>, Kocjancic E.<sup>1</sup>, Frea

<sup>1</sup>Clinica Urologica, Facoltà di Medicina e Chirurgia, Università degli Studi del Piemonte Orientale "Amedeo Avogadro", Az. Ospedaliera "Maggiore della Carità", Novara; <sup>2</sup>U.O.A. di Urologia, Ospedale di Domodossola (VB)

**150 - EFFICACIA DI CIPROFLOXACINA E PRULIFLOXACINA NELLA PREVENZIONE DELLE COMPLICANZE INFETTIVE IN CORSO DI MAPPING PROSTATICO BIOPTICO. RISULTATI DI UN PRIMO STUDIO MULTICENTRICO, RANDOMIZZATO, DOPPIO CIECO**

Pomara G.<sup>1</sup>, Dicuio M.<sup>2,3</sup>, Romano G.<sup>4</sup>, Campo G.<sup>1</sup>, Paperini D.<sup>1</sup>, Mogorovich A.<sup>1</sup>, Menchini-Fabris F.<sup>1</sup>, Morelli G.<sup>1</sup>, Caria A.<sup>2</sup>, Serao A.<sup>2</sup>, Cevoli R.<sup>2</sup>, De Angelis M.<sup>4</sup>, Selli C.<sup>1</sup>

<sup>1</sup>U.O. Urologia Universitaria " Ospedale S. Chiara " Pisa; <sup>2</sup>U.O. Urologia " Ospedale SS Antonio e Biagio e C. Arrigo " Alessandria; <sup>3</sup>Dept. of Urology - Sahlgrenska Hospital - Göteborg, Sweden; <sup>4</sup>U.O. Urologia SSN "Ospedale S. Donato "Arezzo

**169 - PSA SLOPE E PSA VELOCITY A CONFRONTO**

Benecci L., Arnaudi R., Prati A., Destro Pastizzaro C., Savino A., Uliano N., Pieri A.M., Martens D., Potenzoni M., Potenzoni D.

Divisione di Urologia, Ospedale di Fidenza (Parma)

**170 - VANTAGGI DELL'ALLARGAMENTO DEL PSA REFLEX RANGE**

Benecci L.<sup>1</sup>, Cogato I.<sup>2</sup>, Potenzoni M.<sup>1</sup>, Martens D.<sup>1</sup>, Arnaudi R.<sup>1</sup>, Prati A.<sup>1</sup>, Destro Pastizzaro C.<sup>1</sup>, Savino A.<sup>1</sup>, Uliano N.<sup>1</sup>, Pieri A.M.<sup>1</sup>, Potenzoni D.<sup>1</sup>

<sup>1</sup>Divisione di Urologia, Ospedale di Fidenza (Parma); <sup>2</sup>Unità Operativa di Patologia Clinica

**190 - VALUTAZIONE DEI MARGINI POSITIVI IN CORSO DI PROSTATECTOMIA RADICALE: ANALISI RETROSPETTIVA SULL' UTILIZZO DEL "LIGASURE"**

Potenzoni M., Prati A., Arnaudi R., Destro Pastizzaro C., Savino A., Uliano N., Pieri A.M., Martens D., Potenzoni D. Divisione di Urologia Ospedale di Fidenza Vaio. Parma

**192 - RIPRESA FUNZIONALE NELLA PROSTATECTOMIA RADICALE RETROPUBICA ANTEROGRADA NERVE SPARING CON USO DEL DISSETTORE AD ULTRASUONI (ULTRACISION®). STUDIO PROSPETTICO. DATI PRELIMINARI**

Mondaini N., Lapini A., Masieri L., Giubilei G., Nelli F., Carloni M., Serni S., Carini M.

Clinica Urologica I, Università di Firenze.

**201 - MORBIDITÀ E RISULTATI ONCOLOGICI DI UNA SERIE PROSPETTICA DI PROSTATECTOMIE RADICALI (PR) PER CARCINOMA PROSTATICO (CaP) CLINICAMENTE AVANZATO (T3-T4, N0-N+)**

Gontero P., Marchioro G., Pisani R., Zaramella S., Maso G., Fontana F., Sala M., Favro M., Kocjancic E., Monesi G., Frea B.

Clinica Urologica, University of Piemonte Orientale, Novara, Italy

**210 - RUOLO DELLA RADIOTERAPIA NELLA PROFILASSI DELLA GINECOMASTIA INDOTTA DA BICALUTAMIDE NEL CARCINOMA PROSTATICO**

Bellia S.R.<sup>1</sup>, Cozzupoli P.<sup>2</sup>, Arcudi L.<sup>2</sup>, Calipari N.<sup>1</sup>, Cimino S.<sup>1</sup>, Malara S.<sup>1</sup>, Marchione A.M.<sup>1</sup>, Odantini R.<sup>1</sup>, Sgrò E.<sup>2</sup>, Sicuro O.<sup>2</sup>, Veneziano D.<sup>2</sup>, Al Sayyad S.<sup>1</sup>

<sup>1</sup>U.O. di Radioterapia Oncologica; <sup>2</sup>U.O. di Urologia e Trapianti di rene, Azienda Ospedaliera "Bianchi-Melacrino-Morelli", Reggio Calabria

**212 - CARCINOMA NEUROENDOCRINO A PICCOLE CELLULE DELLA PROSTATA: RAPIDA EVOLUTIVITÀ DI MALATTIA IN CORSO DI TRATTAMENTO**

De Dosso S.<sup>1</sup>, Procopio G.<sup>1</sup>, Catena L.<sup>1</sup>, Fusi A.<sup>1</sup>, Ferrari L.<sup>1</sup>, Martinetti A.v, Torelli T.<sup>2</sup>, Valdagni R.<sup>3</sup>, Maccauro M.<sup>4</sup>, Bajetta E.<sup>1</sup>

<sup>1</sup>S.C.Oncologia Medica 2; <sup>2</sup>S.C.Chirurgia Urologica; <sup>3</sup>Direzione Scientifica; <sup>4</sup>S.C.Medicina Nucleare. Istituto Nazionale per lo Studio e la Cura dei Tumori, Milano, Italy

**214 - PROSTATECTOMIA RADICALE RETROPUBICA VERSUS RADIOTERAPIA ESTERNA CONVENZIONALE NEL CARCINOMA PROSTATICO CLINICAMENTE LOCALIZZATO: INTERIM REPORT DI UNO STUDIO PROSPETTICO CONTROLLATO**

Di Stasi S. M.<sup>1</sup>, Storti L.<sup>1</sup>, Attisani F.<sup>1</sup>, De Carolis A.<sup>1</sup>, Virgili G.<sup>1</sup>, Galasso F.<sup>1</sup>, Giannantoni A.<sup>2</sup>, Vespasiani G.<sup>1</sup>

<sup>1</sup>Cattedra di Urologia, Università "Tor Vergata", Roma; <sup>2</sup>Clinica Urologica, Università di Perugia, Perugia.

**218 - STUDIO PRELIMINARE SULLA CONTINENZA PRECOCE NELLA PROSTATECTOMIA RADICALE LAPAROSCOPICA CON SOSPENSIONE RABDIOMIOSFINTERICA SEC. LA TECNICA DI ROCCO**

*Stener S., Bozzola A., Galli S., Lissiani A., Gregori A., Scieri F., Gaboardi F.*  
U.O. Urologia - Azienda Ospedaliera "Luigi Sacco", Milano

**220 - LA VISITA MULTIDISCIPLINARE CON LA PERSONA AFFETTA DA TUMORE ALLA PROSTATA: VANTAGGI E CRITICITÀ**

*Donegani S.<sup>1</sup>, Bosisio M.<sup>1</sup>, Villa S.<sup>2</sup>, Valvo F.<sup>2</sup>, Salvioni R.<sup>3</sup>, Nicolai N.<sup>3</sup>, Catena L.<sup>4</sup>, Procopio G.<sup>4</sup>, Valdagni R.<sup>5</sup>*  
<sup>1</sup>Unità Operativa di Psicologia, Istituto Nazionale per lo Studio e la Cura dei Tumori; <sup>2</sup>Unità Operativa Radioterapia B, Istituto Nazionale per lo Studio e la Cura dei Tumori; <sup>3</sup>Unità Operativa Urologia, Istituto Nazionale per lo Studio e la Cura dei Tumori; <sup>4</sup>Unità Operativa Oncologia Medica 2, Istituto Nazionale per lo Studio e la Cura dei Tumori; <sup>5</sup>Responsabile Programma Prostata, Istituto Nazionale per lo Studio e la Cura dei Tumori, Milano

**221 - ALLESTIMENTO DI UNA BANCA DI TESSUTI BIOLOGICI UMANI PER LO STUDIO DELLE NEOPLASIE PROSTATICHE**

*Sacco E., Prayer Galetti T., Pinto F., Fracalanza S., Betto G., Artibani W., Pagano F.*  
Dipartimento di Scienze Oncologiche e Chirurgiche, Clinica Urologica, Università di Padova

**222 - LA REBIOPSIA NEI PAZIENTI CON SOSPETTO CLINICO DI NEOPLASIA PROSTATICA**

*Pinto F.<sup>1</sup>, Prayer-Galetti T.<sup>1</sup>, Sacco E.<sup>1</sup>, Fracalanza S.<sup>1</sup>, Betto G.<sup>1</sup>, Gardiman M.<sup>2</sup>, Pagano F.<sup>1</sup>, Artibani W.<sup>1</sup>*  
<sup>1</sup>Dipartimento di Scienze Oncologiche e Chirurgiche, Clinica Urologica, Università di Padova; <sup>2</sup>Dipartimento di Anatomia Patologica, Università di Padova

**228 - ACCURATEZZA DELL'UTILIZZO DI NOMOGRAMMI NELLA STADIAZIONE DELL'ADENOCARCINOMA DELLA PROSTATA: VALUTAZIONE DEL RISCHIO DI INTERESSAMENTO DELLE VESCICOLE SEMINALI**

*Cai T.<sup>1</sup>, Nesi G.<sup>2</sup>, Gavazzi A.<sup>1</sup>, Costanzi A.<sup>1</sup>, Maleci M.<sup>1</sup>, Farina U.<sup>1</sup>, Meliani E.<sup>1</sup>, Melone F.<sup>1</sup>, Sarti E.<sup>1</sup>, Bartoletti R.<sup>1</sup>*  
<sup>1</sup>U.O. Urologia, Ospedale Santa Maria Annunziata, Università degli Studi di Firenze; <sup>2</sup>Dipartimento di Patologia, Università degli Studi di Firenze

**245 - RICOSTRUZIONE DELLO SFINTERE STRIATO IN CORSO DI PROSTATECTOMIA RADICALE RETROPUBICA: VALUTAZIONE DELLA RIPRESA PRECOCE DELLA CONTINENZA URINARIA**

*Brunocilla E., Palmieri F., Forlani T., Sanguedolce F., Costa F., Urbinati M., Severini E., Vitullo G., Schiavina R., Martorana G.*  
Clinica Urologica, Alma Mater Studiorum, Università di Bologna

**dalle 12.45 alle 13.45 Sala Hibiscus - area Rene e Surrene - Poster Meet the Authors**

Moderatori: *Martoni A., Siracusano S., Fellin G., Orestano L.*

**8 - IL CARCINOMA RENALE DEI DOTTI DI BELLINI: NEOPLASIA AD ALTA AGGRESSIVITÀ. PRESENTAZIONE DI UN CASO CLINICO**

*De Luca S., Caccia P., Cavallini A., Giorgia E., Neira D., Pasquale M., Randone D.F.*  
Divisione di Urologia, Ospedale Gradenigo, Torino

**20 - CONFRONTO DEI LIVELLI SIERICI DEL VASCULAR ENDOTHELIAL GROWTH FACTOR (VEGF) E DELLA ENDOSTATINA FRA PAZIENTI CON CARCINOMA A CELLULE RENALI (RCC) ED UN GRUPPO DI CONTROLLO (GC)**

*Schips L.<sup>1</sup>, Cantoni F.<sup>2</sup>, Gidaro S.<sup>3</sup>, Lipsky K.<sup>1</sup>, Zigeuner R.<sup>1</sup>, Langner C.<sup>4</sup>, Pummer K.<sup>1</sup>, Aufrich M.<sup>1</sup>, Hutterer G.<sup>1</sup>, Petritsch P.<sup>1</sup>*

<sup>1</sup>Clinica Urologica Università Graz; <sup>2</sup>Unità Operativa Urologia Fidenza; <sup>3</sup>Clinica Urologica Università Chieti; <sup>4</sup>Istituto Anatomia Patologica Graz

**44 - CARCINOMA SURRENALICO CON METASTASI POLMONARI: RIDUZIONE NUMERICA E VOLUMETRICA DELLE LESIONI POLMONARI DOPO CHEMIOTERAPIA DI II LINEA CON PACLITAXEL SETTIMANALE**

*Sisani M., Scali S., Del Buono S., Magnanini S., Giusti S., Ghezzi P.*  
U.O. Oncologia Medica USL8, Arezzo

**111 - STUDIO CASO-CONTROLLO NELLA CHIRURGIA CONSERVATIVA DELLE NEOPLASIE RENALI: LAPAROSCOPIA VERSO CHIRURGIA TRADIZIONALE**

*Yehia M., Galosi A. B., Fabiani A., Muzzonigro G.*  
Clinica Urologica, Università Politecnica delle Marche Azienda Ospedaliero-Universitaria Umberto I - G.M. Lancisi- G. Salesi, Ancona

**123 - ENUCLEORESEZIONE LAPAROSCOPICA PER NEOPLASIE RENALI PARENCHIMALI NON SUPERIORI AI 2CM: NOSTRA ESPERIENZA**

*Daniele G. P., Ippolito C., Capparelli G., Romano A., Spisani L., Spurio M., Ughi G., Daniele C.*  
U. O. Urologia - Azienda Ospedaliero-Universitaria di Ferrara - Arcispedale S. Anna.

**174 - COINVOLGIMENTO RENALE BILATERALE DA MALATTIA DI ROSAI-DORFMAN: DIAGNOSI DIFFERENZIALE CON NEOPLASIA RENALE**

*Roscigno M.<sup>1</sup>, Colombo R.<sup>1</sup>, Freschi M.<sup>2</sup>, Zanni G.<sup>1</sup>, Bertini R.<sup>1</sup>, Ferla G.<sup>3</sup>, Rigatti P.<sup>1</sup>*  
<sup>1</sup>U.O. Urologia; <sup>2</sup>Servizio di Anatomia Patologica; <sup>3</sup>U.O. Chirurgia Generale

**189 - ANGIOMIOLIPOMA DEL RENE CON INVASIONE DEL GRASSO PERILARE E DELLA VENA CAVA INFERIORE***Cussotto M., Barbero E., Biamino G., Guadagnin B., Vergara E., Buffa G.*

ASL 19 U.O.A. Urologia Asti - Dir. G. Buffa

**202 - FATTORI PROGNOSTICI DI SOPRAVVIVENZA NEI CARCINOMI A CELLULE RENALI CON ISTOTIPO PAPILLARE***Ceratti G.<sup>1</sup>, Guglielmetti S.<sup>1</sup>, Kocjancic E.<sup>1</sup>, Marchioro G.<sup>1</sup>, Crivellaro S.<sup>1</sup>, Maso G.<sup>1</sup>, Andorno A.<sup>2</sup>, Valente G.<sup>2</sup>, Bonvini D.<sup>3</sup>, Faggiano F.<sup>3</sup>, Frea B.<sup>1</sup>*<sup>1</sup>Clinica Urologica, Università del Piemonte Orientale; <sup>2</sup>Istituto di Anatomia patologica, Università del Piemonte Orientale; <sup>3</sup>Dipartimento di Igiene e Sanità Pubblica, Università del Piemonte Orientale, Novara**215 - LE TROMBECTOMIE CAVALI NEL CARCINOMA RENALE***Stellacci V., Battaglia M., Mancini V., Ditunno P., Palazzo S., Peschechera R., Selvaggi F.P.*

Sezione di Nefrologia Chirurgica e Trapianto di Rene, Dipartimento dell'Emergenza e dei Trapianti d'Organi-Università degli Studi di Bari

**239 - CHIRURGIA NEPHRON-SPARING PER TUMORI RENALI REPORT DI 29 CASI***Ghini M., Scarpello M.L., Di Silverio A., Misuriello G., Salvi G., Vagliani G. Verratti V., Emili E.*

Urologia Ospedale Civile Nuovo Imola, Clinica Urologica Università "G. D'annunzio" Chieti

**dalle 12.45 alle 13.45 Sala Hibiscus - area Vescica e Via Escretrice Sup. - Poster Meet the Authors**Moderatori: *Martoni A., Siracusano S., Fellin G., Orestano L.***11 - ETEROGENEITÀ DELLA RISPOSTA INFIAMMATORIA ALL'IMMUNOTERAPIA CON IL BCG NEL CANCRO SUPERFICIALE DELLA VESCICA***Siracusano S.<sup>1</sup>, Ciciliato S.<sup>1</sup>, Knez R.<sup>1</sup>, Bernabei M.<sup>1</sup>, Vattovani V.<sup>1</sup>, Vita F.<sup>2</sup>, Abbate A.<sup>2</sup>, Zabucchi G.<sup>2</sup>, Belgrano E.<sup>1</sup>*<sup>1</sup>Clinica urologica, Ospedale di Cattinara, Università degli Studi di Trieste; <sup>2</sup>Dipartimento di Fisiologia e Patologia, Università degli studi di Trieste**16 - EFFICACIA ABLATIVA DI EPIRUBICINA ED IPERTEMIA NEI TCC SUPERFICIALI, RECIDIVI, MULTIFOCALI, PRE-TRATTATI***Colombo R.<sup>1</sup>, Salonia A.<sup>1</sup>, Naspro R.<sup>1</sup>, Da Pozzo L.<sup>1</sup>, Maffezzini M.<sup>2</sup>, Rigatti P.<sup>1</sup>*<sup>1</sup>Urologia, Ospedale San Raffaele, MI; <sup>2</sup>SC Urologia, Ospedale Galliera, GE**18 - FATTORI PROGNOSTICI NEL CARCINOMA A CELLULE TRANSIZIONALI (TCC) DELLE ALTE VIE URINARIE (AVU)***Schips L.<sup>1</sup>, Cantoni F.<sup>2</sup>, Lipsky K.<sup>1</sup>, Zigeuner R.<sup>1</sup>, Hutterer G.<sup>1</sup>, Petritsch P.<sup>1</sup>, Langner C.<sup>3</sup>*<sup>1</sup>Clinica Urologica Università Graz; <sup>2</sup>Unità Operativa Urologia Fidenza; <sup>3</sup>Istituto Anatomia Patologica Graz**30 - CONFRONTO TRA LA NEFROURETERECTOMIA LAPAROSCOPICA EXTRAPERITONEALE E LA CHIRURGIA OPEN NEGLI UROTELIOMI DELLE ALTE VIE URINARIE***Pecoraro G., Motta L., Olivo G., Frigo M.*

U.O. di Urologia, ASL 22 Bussolengo, Regione Veneto

**32 - POSITIVITÀ DELL'NMP22 E NEGATIVITÀ CISTOSCOPICA E CITOLOGICA. QUALE SIGNIFICATO ATTRIBUIRE?***Galuffo A., Scuto F., Parrinello M., Ruggirello A., Capra M., Allegro R., Serretta V.*

Sezione di Urologia, Dipartimento di Medicina Interna, Malattie Cardiovascolari e Nefrourologiche, Università di Palermo

**43 - UTILIZZO DEL TRIM PROBE NELLA DIAGNOSI DEL CARCINOMA VESCICALE: ESPERIENZA PRELIMINARE***Rotondo C.<sup>1</sup>, Cantiello F.<sup>1</sup>, Leucci G.<sup>2</sup>, Cavaliere V.<sup>2</sup>, Giacobbe A.<sup>1</sup>, Damiano R.<sup>1</sup>, Sacco R.<sup>1</sup>*<sup>1</sup>U.O. di Urologia - Università degli Studi Magna Græcia di Catanzaro; <sup>2</sup>Divisione di Urologia - Azienda Ospedaliera Vito Fazzi di Lecce**59 - STUDIO OSSERVAZIONALE SULLA BATTERIURIA E SULLE INFEZIONI URINARIE NEI PAZIENTI SOTTOPOSTI A DERIVAZIONE URINARIA CON INTERPOLAZIONE DI SEGMENTO INTESTINALE: RISULTATI PRELIMINARI***Destefanis P.<sup>1</sup>, Cucchiarella G.<sup>2</sup>, Serra R.<sup>3</sup>, Graziano M.E.<sup>2</sup>, Fiori C.<sup>1</sup>, Rolle L.<sup>1</sup>, Marchiaro G.<sup>1</sup>, Ferrando U.<sup>2</sup>, Fontana D.<sup>1</sup>*<sup>1</sup>Div. Universitaria di Urologia 2; <sup>2</sup>Div. di Urologia 3; <sup>3</sup>SCDO Microbiologia, ASO "San Giovanni Battista, Molinette", Torino**65 - ATTIVITÀ LAVORATIVA E FATTORI DI RISCHIO AMBIENTALE IN PAZIENTI AFFETTI DA CARCINOMA VESCICALE SUPERFICIALE***Serretta V.<sup>1</sup>, Morgia G.<sup>2</sup>, Altieri V.<sup>3</sup>, Melloni D.<sup>1</sup>, Ruggirello A.<sup>1</sup>, Cosentino V.<sup>4</sup>, Cindolo L.<sup>5</sup>, Borruso L.<sup>6</sup>,**Iadevaia M.<sup>7</sup>, Vaccarella G.<sup>8</sup>, Cammarata C.<sup>9</sup>, Armenio A.<sup>10</sup>, Saracino A.<sup>11</sup>, Nicolosi D.<sup>12</sup>, Falvo F.<sup>13</sup>,**Lo Presti D.<sup>14</sup>, Gentile M.<sup>15</sup>, Siragusa A.<sup>16</sup>, Paola Q.<sup>17</sup>, Masala A.<sup>18</sup>, D'Elia A.<sup>19</sup>,**Aragona F.<sup>20</sup>, Spampinato A.<sup>21</sup>, Allegro R.<sup>1</sup>, i membri del GSTU<sup>22</sup>*<sup>1</sup>Ist Urol-Università di Palermo, <sup>2</sup>Ist Urol-Università di Sassari, <sup>3</sup>Ist Urol-Università di Napoli, <sup>4</sup>Osp. Civ-Div Urol, Gela (CL), <sup>5</sup>Osp Civ Rummo-Div Urol, Benevento, <sup>6</sup>Osp. Civ-Div Urol, Salemi (TP), <sup>7</sup>Osp. Civ. Maddaloni-Div Urol, Maddaloni (CE), <sup>8</sup>Osp. Civ. Cervello-Div Urol, Palermo, <sup>9</sup>Osp Civ-Div Urol, Caltanissetta, <sup>10</sup>Casa di Cura Candela, Palermo, <sup>11</sup>Ist Urol-Università di Bari, <sup>12</sup>Osp Civ Garibaldi-Div Urol, Catania, <sup>13</sup>Osp Civ-Div Urol, Catanzaro, <sup>14</sup>Osp. Civ. Benefratelli-Div Urol, Palermo, <sup>15</sup>Osp. Civ-Div Urol, Avellino, <sup>16</sup>Osp. Civ-Div Urol, Caltagirone (CT), <sup>17</sup>Osp Civ-Div Urol, Sciacca (AG), <sup>18</sup>Osp. Civ. Cardarelli-Div Urol, Napoli, <sup>19</sup>Osp Civ-Div Urol, Castellaneta (TA), <sup>20</sup>Osp Civ Cannizzaro-Div Urol, Catania, <sup>21</sup>Osp Civ-Div Urol, Taormina (ME), <sup>22</sup>Sicilia -Calabria-Campania- Puglia- Basilicata-Molise-Sardegna



**72 - EFFETTO DELLA TERMOCHEMIOTERAPIA LOCALE IN PAZIENTI AFFETTI**

Colombo R.<sup>1</sup>, Naspro R.<sup>1</sup>, Salonia A.<sup>1</sup>, Moskovitch<sup>2</sup>, Sidi A.<sup>2</sup>, Akkad T.<sup>3</sup>, Gofrit O.<sup>2</sup>, O'osterhof G.<sup>4</sup>, Liebovitch I.<sup>2</sup>, Leib Z.<sup>2</sup>, Conti G.<sup>1</sup>, Stein A.<sup>2</sup>, De Corbelli O.<sup>1</sup>, Maffezzini M.<sup>1</sup>

<sup>1</sup>Milano, Como, Genova (Italia); <sup>2</sup>Haifa, Holon, Jerusalem, Kfar Saba, Petach-Tikva (Israele); <sup>3</sup>Innsbruck (Austria); <sup>4</sup>Maastricht (Olanda)

**80 - TRATTAMENTO DEI PAZIENTI CON CARCINOMA UROTELIALE SUPERFICIALE CERVICO-URETRALE**

Carbone L., Ierace M., Sicuro O., Arcudi L., Veneziano P., Sidari V., Veneziano D., Cozzupoli P.  
U.O. di Urologia e Trapianti di rene - Azienda Ospedaliera B.M.M. - Reggio Calabria

**84 - METASTASI DA CARCINOMA TRANSIZIONALE SU TRAMITE NEFROSTOMICO CUTANEO**

Zanovello N., De Zorzi L., Balta G., Repele M., Milani C., Ferraro M., Battanello W., Dal Bianco M.  
U.O. Urologia, Ospedale S. Antonio, Padova

**90 - OSTEOSARCOMA CONDROBLASTICO DELLA VESCICA: CASE REPORT**

Morabito F., Fiore L., Liberale F., Rossi R., Ferrando U.  
S.C. Urologia 3 D.O., Ospedale Molinette, Torino.

**91 - QUALITY OF LIFE NEI PAZIENTI SOTTOPOSTI A TRATTAMENTO ONCOPREVENTIVO ENDOVESCICALE**

Abbona A., Morabito F., Billia M., Paradiso M., Rossi R., Ferrando U.  
S.C. Urologia 3 D.O., Ospedale Molinette, Torino

**101 - HYTAD1-P20: A NOVEL PACLITAXEL-HYALURONIC ACID HYDROSOLUBLE BIOCONJUGATE FOR TREATMENT OF SUPERFICIAL BLADDER CANCER**

Banzato A.<sup>1</sup>, Renier D.<sup>2</sup>, De Luca G.<sup>2</sup>, Bettella F.<sup>2</sup>, Riondato M.<sup>3</sup>, Mazzi U.<sup>3</sup>, Esposito G.<sup>1</sup>, Pagano C.<sup>4</sup>, Bassi P.F.<sup>1</sup>, Rosato A.<sup>1</sup>

<sup>1</sup>Dip. Scienze Oncologiche e Chirurgiche, Università di Padova; <sup>2</sup>Fidia Farmaceutici, Abano Terme; <sup>3</sup>Dip. Scienze Farmaceutiche; <sup>4</sup>Dip. Scienze Mediche e Chirurgiche, Università di Padova

**112 - "PSEUDOTUMORE INFIAMMATORIO" DELL'URACO: APPROCCIO DIAGNOSTICO-TERAPEUTICO E QUADRO ISTOPATOLOGICO**

Creti G., Colella A., Sebastio N., Santodirocco M., Ricci Barbini V.  
IRCCS Casa Sollievo della Sofferenza. U.O. Urologia San Giovanni Rotondo (FG).

**115 - TUMORE VESCICALE E RECIDIVANZA: UN ANALISI DEI COSTI IN FUNZIONE DELLE NUOVE STRATEGIE TERAPEUTICHE**

Dr. O. de Cobelli, Dr. B. Rocco, Dr. F. Verweij, Dr. D.V.Matei, Dr. E. Scardino, Dr. M. Follini  
Istituto Europeo di Oncologia

**137 - CELLULE DENDRITICHE DEL SANGUE PERIFERICO E DELLE URINE NEL CANCRO DELLA VESCICA**

Iori F.<sup>2</sup>, Lichtner M.<sup>1</sup>, Rossi R.<sup>1</sup>, Mengoni F.<sup>1</sup>, Dini D.<sup>2</sup>, Mastroianni C.M.<sup>1</sup>, Vullo V.<sup>1</sup>, Laurenti C.<sup>2</sup>

<sup>1</sup>Dipartimento di Malattie Infettive e Tropicali, Università La Sapienza di Roma; <sup>2</sup>Dipartimento di Urologia, Università La Sapienza di Roma

**138 - STUDIO OSSERVAZIONALE DI 101 PAZIENTI CON CARCINOMA A CELLULE TRANSIZIONALI DELLA VESCICA pT1G2-G3**

Cammarata C., Caruana P., Cordaro C., Guzzardi F., Iraci F., Lauria G., Oxenius I., Vacirca F.  
U.O. di Urologia dell'Azienda Ospedaliera S.Elia di Caltanissetta. Direttore Dr. F. Vacirca

**153 - FUMO DI SIGARETTA, INDICI DI PROLIFERAZIONE E PROGNOSI DEI CARCINOMI VESCICALI, STUDIO CASO CONTROLLO**

Casetta G.<sup>1</sup>, Greco A.<sup>1</sup>, Zitella A.<sup>1</sup>, Rosso D.<sup>1</sup>, Pacchioni D.<sup>2</sup>, Bussolati G.<sup>2</sup>, Tizzani A.<sup>1</sup>

<sup>1</sup>Clinica Urologica 1, Università degli Studi di Torino; <sup>2</sup>III Servizio di Anatomia Patologica, Università degli Studi di Torino

**165 - RARO CASO DI CARCINOMA VERRUCOSO DELLA VESCICA NON ASSOCIATO A SCHISTOSOMIASI**

Feroldi F.<sup>1</sup>, Pianezza O.<sup>1</sup>, Zanardi G.<sup>1</sup>, Micheli E.<sup>1</sup>, Lembo A.<sup>1</sup>, Chinaglia D.<sup>2</sup>

<sup>1</sup>U.S.C. Urologia, Ospedali Riuniti di Bergamo; <sup>2</sup>U.O. Anatomia Patologica Ospedali Riuniti di Bergamo

**175 - UN SOFTWARE PER MIGLIORARE LA GESTIONE DEI DATI CLINICI DEI PAZIENTI AFFETTI DA NEOPLASIA VESCICALE SUPERFICIALE**

Colombo R., Fabbri F., Naspro R., Pasta A., Mazzoccoli B., Montorsi F., Rigatti P.  
Istituto Scientifico Ospedale San Raffaele, Università Vita Salute, Cattedra di Urologia

**178 - TERMOCHEMIOTERAPIA MEDIANTE SISTEMA SYNERGO NEL TRATTAMENTO DEI TUMORI VESCICALI SUPERFICIALI AD ALTA RICORRENZA O AD ALTO RISCHIO: VALUTAZIONE IN ITINERE**

Maffezzini M.<sup>1</sup>, Campodonico F.<sup>1</sup>, Verweij F.<sup>2</sup>, De Cobelli O.<sup>2</sup>, Conti G.<sup>3</sup>, Hurle R.<sup>4</sup>, Valenti S.<sup>4</sup>, Canepa G.<sup>1</sup>

<sup>1</sup>SC Urologia Ospedale Galliera, Genova; <sup>2</sup>Divisione Urologia Istituto Oncologico Europeo, Milano; <sup>3</sup>Divisione di Urologia Ospedale S. Anna, Como; <sup>4</sup>Divisione Urologia Cliniche Gavazzeni, Bergamo

**191 - ANALISI RETROSPETTIVA SULLA PRESENZA DI NEOPLASIE GINECOLOGICHE RICONTRATE INCIDENTALMENTE IN CORSO DI CISTECTOMIA RADICALE PER TCC DELLA VESCICA**

Potenzoni M., Prati A., Arnaudi R., Destro Pastizzaro C., Savino A., Uliano N., Pieri A.M., Martens D., Potenzoni D.  
Divisione di Urologia Ospedale di Fidenza Vaio. Parma

**204 - GLI EFFETTI DELL'ETÀ SULLE COMPLICANZE PRECOCI DOPO NEOVESICICHE ORTOTOPICHE***Corbu C.<sup>1</sup>, Tognoni P.<sup>1</sup>, Sanguineti G.<sup>2</sup>, Carmignani G.<sup>1</sup>*<sup>1</sup>Istituto di Clinica Urologia "Luciano Giuliani", Genova, Italia; <sup>2</sup>Dipartimento di Radioterapia, Università del Texas, Galvestone, Texas, USA**213 - SOMMINISTRAZIONE INTRAVESICALE SEQUENZIALE DI BACILLUS DI CALMETTE-GUERIN E MITOMICINA C ELETTROSTIMOLATA NEI TUMORI SUPERFICIALI DELLA VESCICA AD ALTO RISCHIO: FOLLOW-UP A LUNGO TERMINE DI UNO STUDIO PROSPETTICO RANDOMIZZATO***Di Stasi S.M.<sup>1</sup>, Giannantoni A.<sup>2</sup>, Stephen R. L.<sup>3</sup>, Zampa G.<sup>4</sup>, Virgili G.<sup>1</sup>, Storti L.<sup>1</sup>, Attisani F.<sup>1</sup>, De Carolis A.<sup>1</sup>, Vespasiani G.<sup>1</sup>*<sup>1</sup>Cattedra di Urologia, Università "Tor Vergata", Roma; <sup>2</sup>Clinica Urologica, Università di Perugia, Perugia; <sup>3</sup>Laboratori Physion srl, Medolla; <sup>4</sup>Unità operativa di Oncologia, Ospedale S. Giacomo, Roma**229 - ANALISI DELLA FREQUENZA DELLE ALTERAZIONI MICROSATELLITI SUL CROMOSOMA 9: SBILANCIAMENTO ALLELICO ED INSTABILITÀ MICROSATELLITE COME MARCATORI PRECOCI DEL CARCINOMA A CELLULE TRANSIZIONALI DELLA VESCICA***Dal Canto M.<sup>1</sup>, Cai T.<sup>2</sup>, Piazzini M.<sup>3</sup>, Sarti E.<sup>2</sup>, Gavazzi A.<sup>2</sup>, Maleci M.<sup>2</sup>, Meliani E.<sup>2</sup>, Costanzi A.<sup>2</sup>, Melone F.<sup>2</sup>, Farina U.<sup>2</sup>, Bartoletti R.<sup>2</sup>*<sup>1</sup>Clinica Urologica, Azienda Ospedaliera Careggi, Università degli Studi di Firenze; <sup>2</sup>U.O. Urologia, Ospedale Santa Maria Annunziata, Università degli Studi di Firenze; <sup>3</sup>Dipartimento di Genetica Medica, Università degli Studi di Firenze**241 - GEMCITABINA ENDOVESICALE NELLA PROFILASSI DELLE RECIDIVE DEI TUMORI VESICICALI SUPERFICIALI PLURIRECIDIVI DOPO ANTIBLASTICI ENDOVESICICALI E/O BCG: STUDIO MULTICENTRICO ITALIANO DI FASE II***Lancini V.<sup>1</sup>, Cretarola E.<sup>1</sup>, Conti G.<sup>1</sup>, Morabito F.<sup>2</sup>, Ferrando U.<sup>2</sup>, Luporini A.C.<sup>3</sup>, Muto G.<sup>4</sup>, D'urso L.<sup>4</sup>, Razionale P.<sup>5</sup>, Lissoni G.<sup>6</sup>, Simone M.<sup>7</sup>, Francesca F.<sup>7</sup>, Sommariva M.<sup>8</sup>, Casu M.<sup>9</sup>, Hurle R.<sup>10</sup>*<sup>1</sup>S.C. Urologia Ospedale S. Anna, Como; <sup>2</sup>S.C. Urologia 3D.O. Ospedale Molinette, Torino; <sup>3</sup>U.O. Oncologia Medica Istituto Clinico S. Ambrogio, Milano; <sup>4</sup>S.C. Urologia Ospedale Giovanni Bosco, Torino; <sup>5</sup>U.O. Urologia Ospedale SS Benedetto e Gertude, Cuggiono; <sup>6</sup>S.C. Urologia Ospedale Civile, Vimercate; <sup>7</sup>S.C. Urologia Ospedale S. Chiara, Pisa; <sup>8</sup>S.C. Urologia Ospedale Fornaroli, Magenta; <sup>9</sup>S.C. Urologia Ospedale S. Gerardo, Monza; <sup>10</sup>S.C. Urologia Humanitas-Gavazzeni, Bergamo**246 - CARCINOMA A CELLULE TRANSIZIONALE PLASMOCITOIDE DELLA VESCICA: CASE REPORT***Brunocilla E., Palmieri F., Forlani T., Sanguedolce, Urbinati M., Vitullo G., Martorana G.*

Clinica Urologica di Bologna, Alma Mater Studiorum, Università di Bologna.

**250 - NEOVESICICA ILEALE ORTOTOPICA SEC. HAUTMANN CON ANASTOMOSI URETERO-ILEALE A "DOPPIO CAMMINO": DESCRIZIONE DELLA TECNICA CHIRURGICA***Concetti S., Brunocilla E., Franceschelli A., Schiavina R., Forlani T., Severini E., Martorana G.*

Clinica Urologica, Alma Mater Studiorum, Università di Bologna

**Sabato 5 novembre 2005****dalle 15.30 alle 16.30 Sala Dionisio - Comunicazioni Multidisciplinari: Prostata 3**Moderatori: *Vespasiani G., Bracarda S.***10 - STUDIO DI FASE II CON CARBOPLATINO (CBDCA) A BASSO DOSAGGIO STANDARDIZZATO SETTIMANALE NEL CARCINOMA PROSTATICO ORMONOREFRATTARIO (HRPC)***Ferraris V.<sup>1</sup>, Castagneto B.<sup>2</sup>, Cavalli V.<sup>1</sup>, Botta M.<sup>2</sup>, Giaretto L.<sup>2</sup>, Perachino D.<sup>1</sup>*<sup>1</sup>SOC Urologia Ospedale S. Spirito; <sup>2</sup>SOC Oncologia Ospedale S. Spirito ASL 21 Casale Monferrato (AL)**45 - IL DESTINO DEI PAZIENTI CON ASAP ( ATYPICAL SMALL ACINAR PROLIFERATION) CONTROLLATI NEL TEMPO CON PSA E BIOPSIE PROSTATICHE : È VERAMENTE LA SCELTA GIUSTA?***Brausi M., Castagnetti G., Gavioli M., Olmi R., Peracchia G., Verrini G., Viola M., De Luca G., Simonini G.*

U.O. Urologia Ospedale S. Agostino-Estense Modena e Ramazzini - Carpi Modena

**108 - LIVELLI SIERICI DELLE PRO-METALLOPROTEINASI 2 (MMP2), PRO-MMP 9 ED ATTIVITÀ GELATINASICA NEI PAZIENTI CON CARCINOMA PROSTATICO ED IPB***Zitella A.<sup>1</sup>, Casetta G.<sup>1</sup>, Mengozzi G.<sup>2</sup>, Aimò P.<sup>2</sup>, Greco A.<sup>1</sup>, Rosso D.<sup>1</sup>, Delibero A.<sup>1</sup>, Ghignone G.P.<sup>1</sup>, Cortese F.<sup>1</sup>, Fiorio M.<sup>1</sup>, Piovano M.<sup>1</sup>, Tizzani A.*<sup>1</sup>Clinica Urologica 1, Università degli Studi di Torino; <sup>2</sup>Laboratorio Analisi, Ospedale Molinette, Torino Centro per la Ricerca, la Diagnosi e la Cura del Tumore Prostatico, Centro Prostata Molinette, Torino**139 - NAVELBINE BASED CHEMOTHERAPY IN HORMONE-REFRACTORY PROSTATE CANCER (HRPC)***Verri E.<sup>1</sup>, Zampino M.G.<sup>1</sup>, Locatelli M.<sup>1</sup>, Curigliano G.<sup>1</sup>, Verweij F.<sup>2</sup>, Matei V.<sup>2</sup>, Scardino E.<sup>2</sup>, Sbanotto A.<sup>1</sup>, Rocca A.<sup>1</sup>, Decobelli O.<sup>2</sup>, Goldhirsch A.<sup>1</sup>, Nolè F.<sup>1</sup>*<sup>1</sup>Division of Medical Oncology; <sup>2</sup>Division of Urology, European Institute of Oncology, Milan



**157 - BRACHITERAPIA INTERSTIZIALE PERMANENTE NEL TRATTAMENTO DEL CARCINOMA PROSTATICO LOCALIZZATO: L'ESPERIENZA PIEMONTESE**

*Casetta G.<sup>1</sup>, Cortese F.<sup>1</sup>, Zitella A.<sup>1</sup>, Beltramo G.<sup>2</sup>, Guarneri A.<sup>2</sup>, Ricardi U.<sup>2</sup>, Tizzani A.<sup>1</sup>*

<sup>1</sup>Clinica Urologica 1 Università degli Studi di Torino; <sup>2</sup>Radioterapia Università degli Studi di Torino

**249 - VALUTAZIONE DEL RECUPERO DELLA CONTINENZA URINARIA IN PAZIENTI SOTTOPOSTI A PROSTATECTOMIA RADICALE LAPAROSCOPICA: RISULTATI DOPO 150 PROCEDURE**

*Martorana G., Bertaccini A., Garofalo M., Costa F., Palmieri F., Provenzale M., Sanguedolce F., Severini E., Schiavina R., Manfredi F.*

Clinica Urologica di Bologna, Alma Mater Studiorum, Università di Bologna

---

**dalle 15.30 alle 16.30 Sala Pitagora - Video Miscellanea 3**

Moderatori: *Porena M., Prezioso D.*

**21 - CHIRURGIA RICOSTRUTTIVA DEL GLANDE CON MUCOSA BUCCALE REINNERVATA IN PAZIENTI SOTTOPOSTI A GLANDULECTOMIA PER Ca DEL PENE**

*Leonardi R., Debole M., Jelo P., Nicolosi A.*

Casa di Cura Clinica Basile- Catania Resp.U.F.Urologia Dr.R. Leonardi

**39 - BRACHITERAPIA PROSTATICA INTERSTIZIALE NEL TRATTAMENTO DELLE NEOPLASIE ORGANO-CONFINATE: LA TECNICA**

*Falsaperla M.<sup>1</sup>, Marchese F.<sup>1</sup>, Saita A.<sup>1</sup>, Giammusso B.<sup>1</sup>, Aleo D.<sup>1</sup>, Polara A.<sup>1</sup>, Bonaccorsi A.<sup>1</sup>, Motta M.<sup>1</sup>, Morgia G.<sup>2</sup>*

<sup>1</sup>Clinica Urologica, Università di Catania; <sup>2</sup>Clinica Urologica, Università di Sassari

**60 - PROSTATECTOMIA RADICALE ROBOTICA: NOSTRA ESPERIENZA DOPO 30 CASI**

*Pierini P., Viganò M., Lillaz B., Merlo F., Bertolin R., Talarico E., Marcangeli P.*

Unità di Urologia, Ospedale Regionale, Azienda USL della Valle d'Aosta

**140 - PROSTATECTOMIA RADICALE LAPAROSCOPICA CON SISTEMA ROBOT DA VINCI**

*Gaboardi F., Simonato A., Lissiani A., Gregori A., Galli S., Bozzola A., Scieri F., Stener S.*

Div. di Urologia, Az. Ospedaliera "Luigi Sacco", Milano

**167 - MAPPING PROSTATICO CON SONDA TRANSRETTALE A 3 DIMENSIONI**

*Benecchi L., Arnaudi R., Cantoni F., Prati A., Destro Pastizzaro C., Savino A., Uliano N., Pieri A.M., Martens D., Potenzoni M., Potenzoni D.*

Divisione di Urologia, Ospedale di Fidenza (Parma)

**188 - PROSTATECTOMIA RADICALE LAPAROSCOPICA PRE-PERITONEALE NERVE SPARING. SOLUZIONI TECNICHE DOPO 600 INTERVENTI**

*Amenta M., Aresu L., Maritati F., Occhipinti M., Grosso G.*

U.O. Urologia Clinica "dott. Pederzoli" P.O. ASL 22, Peschiera del Garda (Verona)

---

**dalle 15.30 alle 16.30 Sala Tindari B- Comunicazioni selezionate Terapia Radiante e Terapia Medica**

Moderatori: *Arcangeli G., Greco C., Ribatti D., Boccardo F.*

**13 - TERMOCHEMIOTERAPIA MEDIANTE SISTEMA SYNERGO® NEL TRATTAMENTO DEI TUMORI VESCICALI SUPERFICIALI AD ALTO RISCHIO DI RECIDIVITÀ: VALUTAZIONE IN ITINERE**

*Maffezzini M., Campodonico F., Hurle R., Valenti S., Canepa G., Tamagno S., Pinto A., Durante A.*

Struttura Complessa di Urologia

**38 - DISFUNZIONE ERETTILE POST-BRACHITERAPIA PROSTATICA INTERSTIZIALE**

*Falsaperla M.<sup>1</sup>, Saita A.<sup>1</sup>, Marchese F.<sup>1</sup>, Polara A.<sup>1</sup>, Burrello M.<sup>1</sup>, Condorelli S.<sup>1</sup>, Motta M.<sup>1</sup>, Madonia M.<sup>2</sup>, Morgia G.<sup>2</sup>*

<sup>1</sup>Clinica Urologica - Università di Catania; <sup>2</sup>Clinica Urologica, Università di Sassari

**94 - ANALISI RETROSPETTIVA MONO-ISTITUZIONALE RIGUARDANTE SEMINOMI DEL TESTICOLO IN STADIO I TRATTATI CON RADIOTERAPIA PROFILATTICA.**

*Muñoz F.<sup>1</sup>, Franco P.<sup>1</sup>, Ciammella P.<sup>1</sup>, Orefici E.<sup>1</sup>, Ferrando U.<sup>2</sup>, Ricardi U.<sup>1</sup>*

<sup>1</sup>SCDU Radioterapia; <sup>2</sup>Università di Torino. Divisione di Urologia 31, ASO Molinette-Torino

**144 - EPIRUBUCINA DA SOLA VS EPIRUBUCINA + MITOMICINA NELLA PROFILASSI ENDOCAVITARIA DI NEOPLASIE UROTELIALI SUPERFICIALI DELLA VESCICA. STUDIO PROSPETTICO MULTICENTRICO RANDOMIZZATO**

*Saracino G.A., Battaglia M., Annunziata G., Serretta V., Altieri V., Morgia G., Pirritano G., Traficante A., Selvaggi F.P.*  
Sezione di Nefrologia Chirurgica e Trapianto di Rene, Dipartimento dell'Emergenza e dei Trapianti d'Organi-Università degli Studi di Bari

---

**163 - NEOADJUVANT CHEMOTHERAPY (NACT) WITH PACLITAXEL (P) AND ESTRAMUSTINE PHOSPHATE (EP) FOLLOWED BY RADICAL SURGERY (S) AND ADJUVANT RADIOTHERAPY (RT) IN HIGH RISK PROSTATIC CANCER (HRPC): A FEASIBILITY PILOT STUDY**

*Lo Re G.<sup>1</sup>, Boccalon M.<sup>1</sup>, Bortolus R.<sup>2</sup>, Rustici C.<sup>3</sup>, Maruzzi D.<sup>3</sup>, Lenardon O.<sup>3</sup>, Merlo A.<sup>3</sup>, Buttazzi L.<sup>3</sup>, Marin A.<sup>3</sup>, Garbeglio A.<sup>3</sup>, Catalano G.<sup>4</sup>, Sulfaro S.<sup>5</sup>, Trovò M.<sup>2</sup>, Tumolo S.<sup>1</sup>*


<sup>1</sup>Oncology Unit, S. Maria degli Angeli, Pordenone; <sup>2</sup>Radiotherapy, CRO, IRCCS, Aviano; <sup>3</sup>Urology S. Maria degli Angeli, Pordenone; <sup>4</sup>Urology, Policlinico San Giorgio, Pordenone; <sup>5</sup>Pathology, G.H.S. Maria degli Angeli, Pordenone

---

**196 - RESEZIONE TRANSURETRALE (TURV) E RADIO-CHEMIOTERAPIA SIMULTANEA CON CISPLATINO (CDDP) E GEMCITABINA (GEM) NEL TRATTAMENTO CONSERVATIVO DEL CARCINOMA INFILTRANTE DELLA VESCICA (CV).  
RISULTATI A LUNGO TERMINE DI UNO STUDIO DI DOSE FINDING**

*Caffo O.<sup>1</sup>, Fellin G.<sup>2</sup>, Graffer U.<sup>3</sup>, Valduga F.<sup>1</sup>, Vanoni V.<sup>2</sup>, Mussari S.<sup>2</sup>, Bolner A.<sup>2</sup>*

<sup>1</sup>Oncologia Medica; <sup>2</sup>Radioterapia; <sup>3</sup>Urologia Ospedale S. Chiara, Trento



# XV CONGRESSO NAZIONALE SOCIETÀ ITALIANA DI UROLOGIA ONCOLOGICA (S.I.Ur.O.)

Giardini Naxos, 3-6 Novembre 2005

## INFORMAZIONI GENERALI

### **Sede Congressuale**

#### **Centro Congressi Russott Hotel**

Viale Jannuzzo, 47  
98035 Giardini Naxos (Me)  
Tel. +39 0942 51931  
Fax. +39 0942 56128

### **Segreteria Organizzativa**

Emilia Viaggi Congressi & Meeting srl  
Via del Pratello, 2/b  
40122 Bologna  
Tel. +39 051 235993  
Fax. +39 051 2914455  
E-mail: evcongressi@emiliviaggi.it

### **Recapiti Segreteria Organizzativa EVCN c/o Sede Congressuale**

Tel. +39 0942 5531064  
Fax +39 0942 5531065

### **Segreteria Scientifica**

Cattedra e Scuola di Specializzazione in Urologia  
Università di Messina  
Via Consolare Valeria  
Gazzi Messina  
Tel. + 39 090 2212781 - 090 2212780 - 090 2212786

### **Segreteria S.I.Ur.O.**

Società Italiana di Urologia Oncologica (S.I.Ur.O.)  
c/o Clin. Urologica Alma Mater Studiorum Università di Bologna  
Policlinico S. Orsola-Malpighi, Padiglione Palagi  
Via P. Palagi, 9 - 40138 Bologna  
Tel. +39 051 6362421  
Fax +39 051 308037

### **Recapiti Segreteria S.I.Ur.O. c/o Sede Congressuale**

Tel. +39 0942 5531074  
Fax +39 0942 5531075

## QUOTE DI ISCRIZIONE E REGOLAMENTO

<b>Quote</b>	<b>Dopo il 30 Settembre e in Sede Congressuale</b>
Quota di Partecipazione NON SOCI	€ 480,00 + IVA 20% (€ 576.00)
Quota di Partecipazione SOCI S.I.Ur.O. <sup>1</sup>	€ 430,00 + IVA 20% (€ 516.00)
Iscrizione giornaliera	€ 300,00 + IVA 20% (€ 360.00)
Quota per Specializzandi <sup>2</sup>	€ 200,00 + IVA 20% (€ 240.00)
Quota per Infermieri <sup>3</sup> (solo per il Corso Infermieri)	€ 50,00 + IVA 20% (€ 60.00)
Cena Sociale	€ 70,00 + IVA 20% (€ 84.00)
<b>ESPOSITORI / SPONSOR</b>	
Verranno forniti su richiesta un massimo di nr. 3 badges gratuiti NON NOMINATIVI per Azienda. Il badge dà diritto alla Cerimonia Inaugurale, ai Sandwich Lunch, ai Coffee Break e all'accesso all'Area Espositiva. Ulteriori badges verranno rilasciati dietro pagamento di una quota di € 30,00 + IVA 20%.	
<sup>1</sup> I soci S.I.Ur.O devono essere in regola con il pagamento della quota associativa.	
<sup>2</sup> L'iscrizione degli Specializzandi deve essere accompagnata da una dichiarazione della Scuola di Specializzazione di appartenenza.	
<sup>3</sup> La scheda di adesione degli Infermieri deve essere accompagnata dalla fotocopia del Tesserino Sanitario. La quota dà diritto a partecipare esclusivamente al Corso Infermieri.	
La quota d'iscrizione comprende: Partecipazione ai Lavori Scientifici, Cerimonia Inaugurale, "Kit" Congressuale, Attestato di partecipazione, Volume degli Abstracts, Sandwich Lunch, Coffee Break.	
Le iscrizioni effettuate direttamente in Sede Congressuale potranno essere pagate tramite contanti, assegni bancari o circolari non trasferibili, bancomat e carta di credito. A seguito del pagamento verrà rilasciata ricevuta cui farà seguito relativa fattura.	

## MODALITÀ DI ISCRIZIONE

### **Regole Generali**

Per l'iscrizione al Congresso sia individuale, sia di gruppo, occorre compilare in ogni sua parte ed inviare, per posta o per fax, la scheda d'iscrizione alla Segreteria Organizzativa, allegando la ricevuta dell'avvenuto pagamento.

In caso di mancanza dei sopracitati requisiti la scheda non sarà tenuta in considerazione.

Al ricevimento delle iscrizioni, la Segreteria Organizzativa provvederà ad inviare la fattura. Nel caso in cui pervenissero iscrizioni non indicanti se la persona è socio della Società Italiana di Urologia Oncologica (S.I.Ur.O.), il pagamento dovrà essere comunque pari alla quota NON SOCIO. Sarà cura della Segreteria Organizzativa verificare l'appartenenza alla S.I.Ur.O e stornare l'eventuale differenza. Si suggerisce di verificare in anticipo l'appartenenza alla S.I.Ur.O degli iscriventi inviando un fax alla Segreteria Organizzativa.

La prima scadenza per l'iscrizione al Congresso è venerdì 30 settembre 2005. Le pre-iscrizioni verranno accettate entro e non oltre lunedì 3 ottobre 2005. Dopo tale data si accetteranno solamente iscrizioni in Sede Congressuale.

#### **Segreteria Organizzativa**

Emilia Viaggi Congressi & Meeting S.r.l.  
Via del Pratello, 2/b  
40122 Bologna  
Tel. +39 051 235993  
Fax +39 051 2914455  
E-mail: [evcongressi@emiliaviaggi.it](mailto:evcongressi@emiliaviaggi.it) – web: [www.emiliaviaggi.it](http://www.emiliaviaggi.it)

#### **Aziende/Agenzie**

In aggiunta alle modalità di iscrizione generali sopracitate, nel caso di sponsorizzazioni di gruppo o individuali sulla scheda dovrà essere indicato il riferimento dell'Azienda sponsorizzatrice e dell'eventuale Agenzia a cui fatturare.

#### **Ritiro pre - iscrizioni da parte di Aziende/Agenzie**

Il ritiro delle pre-iscrizioni di Agenzie/Aziende avverrà in Sede Congressuale in forma individuale da parte di ciascun pre-iscritto. Le Aziende/Agenzie dovranno obbligatoriamente richiedere per iscritto, contestualmente all'invio delle schede di iscrizione, un APPUNTAMENTO alla Segreteria Organizzativa.

In questa sede verranno verificate le pre-iscrizioni già ricevute, accettati i cambi nome ed evase nuove iscrizioni non effettuate entro lunedì 3 ottobre 2005. Al ricevimento dell'iscrizione di gruppo, la Segreteria Organizzativa provvederà ad inviare la fattura con l'orario ed il giorno assegnato per l'appuntamento.

#### **Rinunce**

Entro lunedì 3 ottobre 2005 sarà rimborsato il 50% della quota pagata al netto delle spese bancarie. Dopo il 3 ottobre 2005 non si avrà diritto a nessun rimborso. I rimborsi verranno effettuati dopo la chiusura del Congresso. Tutte le rinunce dovranno pervenire per iscritto.

#### **Cambi nome**

Sono permessi fino a lunedì 3 ottobre 2005. Tutti i cambi nome dovranno pervenire per iscritto. Oltre tale data potranno effettuarsi in Sede Congressuale. Le sostituzioni dovranno eseguirsi tramite nuova scheda di iscrizione.

In Sede Congressuale eventuali cambi nomi di partecipanti sponsorizzati verranno accettati solo con una dichiarazione scritta di autorizzazione da parte dell'Azienda Sponsor.

#### **Ritiro pre - iscrizioni individuali e nuove iscrizioni**

Il Desk per il ritiro in Sede Congressuale delle pre-iscrizioni individuali e delle nuove iscrizioni sarà aperto nei giorni:

- Giovedì 3 Novembre dalle ore 13.30 alle ore 19.30
- Venerdì 4 Novembre dalle ore 07.30 alle ore 19.00
- Sabato 5 Novembre dalle ore 07.30 alle ore 20.00
- Domenica 6 Novembre dalle ore 07.30 alle ore 13.30

#### **Modalità di pagamento:**

Il pagamento dovrà essere effettuato tramite:

- Bonifico Bancario: Banca Popolare dell'Emilia Romagna  
c/c 000000989966 ABI 05387 CAB 02400, CIN B intestato a E.V.C.M. S.r.l.  
causale: XV SIUrO 2005 + quota di iscrizione + nome iscritto.  
(Esempio: XV SIUrO + socio + Dott. Rossi Marco).
- Assegno bancario o circolare non trasferibile intestato a: E.V.C.M. S.r.l.. L'assegno dovrà essere accompagnato da lettera in cui si specifica causale del pagamento.

Le iscrizioni effettuate direttamente in Sede Congressuale potranno essere pagate tramite contanti, assegni bancari o circolari non trasferibili, bancomat e carta di credito. A seguito del pagamento verrà rilasciata ricevuta cui farà seguito relativa fattura.

#### **Fatturazione**

Per la fatturazione, indicare chiaramente sulla scheda di adesione l'intestazione, il codice fiscale e/o partita IVA e l'indirizzo completo.

**BADGE**

Ogni partecipante regolarmente iscritto riceverà un badge con codice a barre che conterrà tutti i dati a lui relativi. Ciò consentirà l'accesso alle sessioni del Congresso ed alla Cerimonia Inaugurale. Il badge è l'unica chiave di accesso al Congresso e l'unico mezzo per l'assegnazione dei crediti E.C.M.

Si prega pertanto di tenere sempre con sé il badge.

**Colori di identificazione**

Blu	Congressisti
Rosso	Giornalieri
Verde	Organizzazione
Giallo	Stampa
Azzurro	Espositori
Grigio	Infermieri

**ORARI SEGRETERIA ORGANIZZATIVA****Sede**

Centro Congressi Russott Hotel

Viale Jannuzzo, 47 – 98035 Giardini Naxos (Me)

Recapiti Segreteria Organizzativa c/o Sede Congressuale:

Tel. +39 0942 5531064 Fax +39 0942 5531065

La Segreteria Organizzativa presso la Sede Congressuale sarà attiva a partire da Giovedì 03 Novembre 2005 dalle ore 13.30.

Giovedì 3 Novembre dalle ore 13.30 al termine del Congresso

Venerdì 4 Novembre dalle ore 07.30 al termine del Congresso

Sabato 5 Novembre dalle ore 07.30 al termine del Congresso

Domenica 6 Novembre dalle ore 07.30 al termine del Congresso

**Certificati di Partecipazione**

L'attestato di partecipazione verrà rilasciato presso il Desk della Segreteria Organizzativa al termine del Congresso. Il certificato verrà rilasciato solo a fronte della restituzione del badge e dei questionari "pre" e "post" valutazione.

**CONDIZIONI GENERALI DI PRENOTAZIONE****Per informazioni e prenotazioni rivolgersi a**

Emilia Viaggi Congressi & Meeting S.r.l.

Via del Pratello, 2/b – 40122 Bologna

Tel. +39 051 235993 - Fax +39 051 2914455

E-mail: [evcongressi@emiliaviaggi.it](mailto:evcongressi@emiliaviaggi.it)

**Modalità di prenotazione**

Per prenotare una o più camere è obbligatorio compilare ed inviare la SCHEDA DI PRENOTAZIONE ALBERGHIERA ed il relativo pagamento (assegno o copia bonifico bancario) ad Emilia Viaggi Divisione Congressi & Meeting entro il 29 luglio 2005 (non si accettano prenotazioni telefoniche, ma solo scritte via fax o e-mail).

L'assegnazione delle camere sarà effettuata secondo l'ordine di arrivo delle richieste. In ogni caso sarà assegnato un albergo di pari categoria e, ad esaurimento della categoria prescelta, sarà proposta una categoria diversa.

Per poter garantire la prenotazione è necessario ricevere l'importo totale dei pernottamenti più 16,00 (per camera) come diritto di prenotazione non rimborsabile in nessun caso.

**Modalità di pagamento**

- Assegno bancario o circolare non trasferibile intestato a: Emilia Viaggi S.n.c.

- Bonifico bancario sul c/c 000000990387 intestato a: Emilia Viaggi S.n.c.

ABI 05387 - CAB 02400 - CIN H - Banca Popolare dell'Emilia Romagna.

In caso di mancato pagamento la prenotazione verrà automaticamente cancellata.

**Cancellazioni e Rimborsi**

Si accetteranno cambi di nominativi solo tramite comunicazione via e-mail o fax entro e non oltre venerdì 30 settembre 2005.

In caso di cancellazione della prenotazione effettuata (da comunicarsi per iscritto) verranno applicate le seguenti penalità:

- Dal momento della prenotazione verrà addebitata la prima notte per ogni camera cancellata.
- Per cancellazioni (inclusi riduzione numero di notti ed eventuali no-show) oltre il 30 giugno 2005 non si avrà diritto ad alcun rimborso.
- Tutti i rimborsi saranno effettuati dopo la fine del Congresso.

**SEDI ALBERGHIERE**

Hotel Russott****	Viale Jannuzzo, 47 – Giardini Naxos	tel. +39 094251931
Hotel Hellenia****	Viale Jannuzzo,41 – Giardini Naxos	tel. +39 094254310
Hotel Giardino dei Greci****	C.so da Sirina – Via dei sei Mulini Giardini Naxos	tel. +39 094251514
Hotel Naxos Beach Resort****	Via Recanati, 20 – Giardini Naxos	tel. +39 09426611
Hotel Villa Sant'Andrea****	Via Nazionale, 137 – Taormina mare	tel. +39 094223125
Hotel Villa Diodoro****	Via Bagnoli Croci, 75 – Taormina	tel. +39 09423391

**Categorie e tariffe alberghiere**

Doppia da 185,00 a 400,00 euro

Doppia u.s. da 150,00 a 350,00 euro

N.B. Minimo notti garantite n. 3 - Diritto di prenotazione (non rimborsabile) 16,00 euro le prenotazioni saranno evase in ordine di arrivo.

I prezzi indicati si intendono per camera a notte con inclusa la prima colazione, tasse ed IVA.

**PROGRAMMA SOCIALE**

Per poter partecipare al programma sociale è indispensabile essere iscritti al Congresso.

**Inaugurazione**

La Cerimonia di Inaugurazione si terrà, giovedì 3 novembre 2005 alle ore 19.00 circa, presso la Sede Congressuale, Russott Hotel.

L'accesso è consentito anche agli accompagnatori degli iscritti regolarmente al Congresso.

Seguirà un Cocktail di Benvenuto.

**Cena Sociale**

La Cena Sociale si terrà venerdì 4 novembre 2005, alle ore 21.00 presso il Ristorante "San Domenico" di Taormina.

Chi desidera partecipare è pregato di inviare la propria adesione tramite la scheda d'iscrizione pubblicata sul sito [www.emiliaviaggi.it](http://www.emiliaviaggi.it) unitamente al pagamento della quota di registrazione.

La partecipazione alla Cena Sociale di venerdì 4 novembre prevede una quota di Euro 70,00.

Per motivi di carattere organizzativo le iscrizioni alla Cena Sociale verranno accolte sino ad esaurimento dei posti disponibili.

Per accedere alla Cena Sociale è necessario presentare l'invito che sarà consegnato presso la Segreteria Organizzativa in Sede Congressuale.

**Programma Accompagnatori**

Per gli accompagnatori saranno a disposizione escursioni a pagamento. In Sede Congressuale sarà presente un desk appositamente dedicato dove rivolgersi per informazioni e/o prenotazioni.

**Agenzia di viaggio**

Emilia Viaggi è l'agenzia ufficiale del Congresso.

Per informazioni, prenotazioni ed emissione biglietteria rivolgersi a:

Emilia Viaggi Congressi &amp; Meeting S.r.l.

Via del Pratello, 2/b – 40122 Bologna

Tel. +39 051 235993

Fax +39 051 2914455

E-mail: [evcongressi@emiliaviaggi.it](mailto:evcongressi@emiliaviaggi.it) – web: [www.emiliaviaggi.it](http://www.emiliaviaggi.it)**NOTIZIE UTILI****Lingua ufficiale**

La lingua ufficiale del Congresso è l'italiano.

**Libro degli Abstract**

Il libro degli Abstract è contenuto nel Programma Definitivo.



**Questionari di “pre” e “post” valutazione**

I questionari di “pre” e “post” valutazione relativi ad ogni giornata dei lavori dovranno essere tassativamente consegnati alla Segreteria Organizzativa in Sede Congressuale.

**Esposizione tecnico-scientifica**

Nell' ambito del Congresso sarà allestita un' esposizione tecnico – scientifica alla quale parteciperanno aziende farmaceutiche e aziende produttrici di apparecchi elettromedicali.

**Servizio navette**

Un servizio navetta collegherà gli hotel ufficiali del Congresso con la sede della Cena Sociale (Ristorante “San Domenico” di Taormina).

Nessuna navetta è messa a disposizione per i collegamenti tra la Sede Congressuale e gli hotel e dalla stazione ferroviaria o aeroporto.

**Open Lunch e Coffe Station**

Saranno allestiti alcuni punti buffet nell'area poster-lunch.

**COME RAGGIUNGERE LA SEDE CONGRESSUALE****Come arrivare****Giardini Naxos**

Località turistica, distante, via autostrada, 50 Km da Messina Centro e 48 Km da Catania, confinante con Taormina il cui centro dista circa 5 Km. Raggiungibile in poco tempo dall'aeroporto Fontanarossa di Catania e dalla linea ferroviaria Messina - Catania.

**In Aereo**

Catania Fontanarossa International, è l'aeroporto più vicino a Giardini Naxos distante 55 km. Dall'aeroporto di Catania è possibile raggiungere Giardini Naxos con l'autobus al costo di 4,65 a persona, con il treno dalla stazione ferroviaria di Catania (Gli autobus dall'aeroporto alla stazione ferroviaria di Catania partono ogni 20 minuti), noleggiando un'auto, via autostrada A18 direzione Messina, uscita Giardini Naxos; o con il Taxi al costo di 80,00 circa.

**In Autobus**

Il terminal Bus di Giardini Naxos, si trova a c.a. 10 minuti a piedi dal Guest House, se non si hanno dei bagagli pesanti è facile raggiungere il terminal Bus a piedi, o con taxi (costo c.a. 7,00).

**In Treno**

La stazione ferroviaria di Taormina/Giardini-Naxos è la fermata del treno. Gli orari dei treni per Giardini Naxos si trovano sul sito [www.trenitalia.com](http://www.trenitalia.com).

**In Auto**

Dal nord Italia è possibile prendere l'autostrada A3 in direzione Napoli e Salerno, da Salerno bisogna immettersi di nuovo nell'autostrada del sole A3 in direzione di Reggio Calabria, uscire poi a Villa S. Giovanni e dal porto prendere uno dei traghetti che parte ogni 20 minuti 24 ore su 24 ore (compagnia “Caronte”). Dal porto seguendo le indicazioni per l'autostrada, immettersi nel A18 in direzione di Catania. Da Palermo prendere l'autostrada direzione Catania A19; da Catania prendere l'autostrada A18.

**arrivederci a...**

### **Assemblea amministrativa dei soci SIUrO**

Rinnovo cariche sociali SIUrO: Nel corso del XV Congresso Nazionale SIUrO si terranno le elezioni per il rinnovo delle cariche sociali.

Le votazioni potranno essere effettuate presso la segreteria SIUrO, Sala Nike, nei seguenti orari:

Giovedì 3 novembre 2005	dalle 16.30 alle 18.00
Venerdì 4 novembre 2005	dalle 10.30 alle 11.30 e dalle 15.30 alle 17.30
Sabato 5 novembre 2005	dalle 10.30 alle 13.00

Sono ammessi a votare solo i soci in regola con il pagamento della quota associativa per l'anno 2005. E' possibile effettuare il pagamento della quota associativa anche in sede congressuale, presso la segreteria SIUrO, anche con Bancomat o carta di credito (VISA e MasterCard), ESCLUSIVAMENTE nei seguenti orari:

Giovedì 3 novembre 2005	dalle 15.00 alle 16.00
Venerdì 4 novembre 2005	dalle 09.00 alle 10.00 e dalle 13.00 alle 14.30
Sabato 5 novembre 2005	dalle 09.00 alle 10.00
Domenica 6 novembre 2005	dalle 09.00 alle 11.00

Sabato 5 novembre, dalle ore 18.30 alle ore 20.00, in sala Tindari A, si terrà la Assemblea Amministrativa dei soci, nel corso della quale saranno premiati i vincitori dei premi SIUrO per le migliori comunicazioni e per i migliori posters.

## **INFORMAZIONI SCIENTIFICHE**

### **Premi S.I.Ur.O**

Sono previsti premi per le migliori comunicazioni libere e per i migliori poster presentati nelle sezioni poster.

Per quanto riguarda i poster verranno valutati esclusivamente i lavori in cui uno degli autori sarà presente, accanto al proprio poster, all'ora prevista, nella sessione poster meet the authors.

I premi verranno assegnati, agli autori effettivamente presenti, nel corso della seduta amministrativa della Associazione che si terrà sabato 5 novembre dalle 18.30 alle 20.00.

Tutte le comunicazioni premiate ed i poster premiati verranno pubblicati per estenso sulla rivista Archivio Italiano di Urologia e Andrologia, organo Ufficiale della S.I.Ur.O.

### **ECM - Educazione Continua in Medicina**

La presente edizione del congresso Nazionale della Società Italiana di Urologia Oncologica, SIUrO è stata accreditata presso il sistema ECM (Educazione Continua in Medicina) attraverso la società stessa. L'accreditamento del Congresso è stato articolato in giornate al fine di ottenere crediti separati per ogni singolo evento per poter certificare a ciascuno la reale partecipazione.

La giornata di domenica 6 novembre 2005 sarà accreditata unitamente alla giornata di sabato 5 novembre. In altre parole, per poter ricevere i crediti ECM della giornata di domenica 6 novembre è necessario aver partecipato alla giornata di sabato 5 novembre.

Al fine di permettere un preciso e puntuale svolgimento degli eventi accreditati ed il conseguente rilevamento delle presenze, sia i

Relatori sia i partecipanti sono pregati di voler rispettare puntualmente gli orari previsti e di voler seguire fino a completamento l'evento volta per volta scelto.

Al fine dell'attestazione dei crediti formativi ECM è necessaria la presenza effettiva degli operatori sanitari del 100% rispetto alla durata complessiva dell'evento formativo, previa consegna presso la segreteria congressuale dei questionari di verifica (pre e post evento) della scheda di valutazione dell'evento formativo. Nei particolari casi di assenza brevissima (non superiore ai 30 minuti) sarà cura dell'organizzatore valutarne la giustificazione e l'incidenza dell'assenza sull'apprendimento.

L'attestato ECM verrà inviato dopo l'evento per posta o e-mail, all'indirizzo indicato sul Questionario di Verifica dell'evento, previo controllo elettronico delle ore di presenza effettiva nell'area congressuale del partecipante, che dovranno risultare il 100% delle ore accreditare.

### **Condizioni necessarie per poter ottenere i crediti ECM:**

- Permanenza in aula per un tempo pari al 100% di quello previsto per l'evento
  - Venerdì 4 novembre 8 ore = 4 crediti ECM
  - Sabato 5 novembre 7 ore = 4 crediti ECM
  - Domenica 6 novembre 7 ore (2 di sabato + 5 di domenica) = 3 crediti ECM
  - Corso infermieri 6 ore = 4 crediti ECM
- Restituzione dei questionari pre e post di valutazione dell'evento, compilati in tutte le loro parti compresa la scheda di valutazione dell'evento stesso e la scheda per il rilevamento dei dati anagrafici

### **Crediti ECM ai docenti/relatori di un evento**

I docenti/relatori hanno diritto, previa richiesta all'organizzatore, a 2 crediti formativi per ogni ora effettiva di docenza in eventi o progetti formativi aziendali accreditati ECM, entro il limite del 50% di crediti formativi da acquisire nel corso dell'anno solare.

I crediti possono essere acquisiti in considerazione esclusivamente delle ore effettive di lezione; i crediti non possono, cioè, essere frazionati o aumentati in ragione dell'impegno inferiore o superiore ai sessanta minuti di lezione (es. un'ora o un'ora e trenta minuti di lezione danno diritto a due crediti formativi; le lezioni di durata inferiore a sessanta minuti non possono essere prese in considerazione, né possono cumularsi frazioni di ora per docenze effettuate in eventi diversi).

I docenti/relatori possono conseguire solo i predetti crediti ECM; essi non possono conseguire i crediti formativi in qualità di partecipanti ad eventi nei quali effettuano attività di docenza.

L'organizzatore è, come sempre, responsabile della corretta attestazione dei crediti.

Qual'è la "tolleranza" prevista per il tempo di presenza del partecipante all'evento residenziale o al progetto formativo aziendale entro la quale è concedibile l'attestato dei crediti?

Ai fini dell'attestazione dei crediti formativi ECM è necessaria la presenza degli operatori sanitari interessati effettiva del 100% rispetto alla durata complessiva dell'evento formativo residenziale, mentre, ai sensi dell'art.1, comma 4, del D.M. 27/12/2001 la presenza effettiva degli operatori sanitari interessati al progetto formativo aziendale è del 90%. Nei particolari casi di assenza brevissima sarà cura dell'organizzatore valutarne la giustificazione e l'incidenza dell'assenza sull'apprendimento finale essendo unico responsabile dell'evento residenziale o del progetto formativo aziendale.

### **Segreteria SIUrO**

Sala Nike –

Tel. +39 09425531074

Fax + 39 09425531075

e-mail: segreteria@siuro.it

La segreteria è aperta nei seguenti orari

Giovedì	3 novembre	dalle ore 15.00 alle ore 18.00,
Venerdì	4 novembre	dalle ore 09.00 alle ore 18.00
Sabato	5 novembre	dalle ore 09.00 alle ore 18.00
Domenica	6 novembre	dalle ore 09.00 alle ore 12.00

Per le votazioni

Giovedì	3 novembre	dalle 16.30 alle 18.00
Venerdì	4 novembre	dalle 10.30 alle 11.30 e dalle 15.30 alle 17.30
Sabato	5 novembre	dalle 10.30 alle 13.00

Per il pagamento della quota associativa 2005

Giovedì	3 novembre	dalle 15.00 alle 16.00
Venerdì	4 novembre	dalle 09.00 alle 10.00 e dalle 13.00 alle 14.30
Sabato	5 novembre	dalle 09.00 alle 10.00
Domenica	6 novembre	dalle 09.00 alle 11.00

La Società Italiana di Urologia Oncologica ringrazia le Aziende che con la loro partecipazione hanno reso possibile la realizzazione del XV Congresso Nazionale S.I.Ur.O. e le segnala all'attenzione dei partecipanti.

ASTRAZENECA  
AMGEN EUROPE  
ASTELLAS PHARMA  
AZ. CHIM. RIUN. ANGELINI FRANCESCO - ACRAF  
BAYER  
B. BRAUN  
CHIRON ITALIA  
DOMPÈ BIOTEC FARMACEUTICI  
EDAP TECHNOMED ITALIA  
ELI LILLY ITALIA  
GLAXOSMITHKLINE  
GRUNENTHAL FORMENTI  
IPSEN  
ISTITUTO LUSO FARMACO D'ITALIA  
KARL STORZ ENDOSCOPIA ITALIA  
KYOWA ITALIANA FARMACEUTICI  
LITHOMOBILE  
MEDICAL ENTERPRISES EUROPE  
MERCK SHARP AND DOHME  
NOVARTIS FARMA  
OLYMPUS ITALIA  
PFIZER ITALIANA  
ROCCHETTA  
SANOFI AVENTIS  
SICIL-DIAGNOSTICA  
SIGMA TAU  
SOCIETÀ PRODOTTI ANTIBIOTICI  
PIERRE FABRE PHARMA  
TAKEDA ITALIA FARMACEUTICI  
TECNOGAMMA  
TRIMPROBE  
TYCO  
UNIDERM FARMACEUTICI

**SESSIONI****giovedì 3 novembre 2005****ore 14.00 - 15.00 Sala Tindari B - Comunicazioni Multidisciplinari: Prostata 1**Moderatori: *Bollito E., Tenaglia R.***52 - OSTEONECROSIS OF THE JAWS (ONJ) IN PROSTATE CANCER PATIENTS WITH BONE METASTASES (MTS) TREATED WITH ZOLEDRONIC ACID: A RETROSPECTIVE ANALYSIS***Ortega C.<sup>1</sup>, Vormola R.<sup>1</sup>, Faggiuolo R.<sup>1</sup>, Nanni D.<sup>3</sup>, Gilardino M.<sup>2</sup>, Aglietta M.<sup>1</sup>*<sup>1</sup>Medical Oncology; <sup>2</sup>Oral Pathology; <sup>3</sup>Pharmacy Dept - Institute for Cancer Research and Treatment, IRCC, Candiolo (Turin)**77 - ACUTE, LATE AND BIOCHEMICAL CONTROL AFTER NEOADJUVANT HORMONAL THERAPY (HT) AND THREE DIMENSIONAL CONFORMAL RADIOTHERAPY (3D-CRT) FOR PROSTATE CANCER***Santoro M., Falcone S., Cervo E., Colosimo A., Riccelli R., Falvo F., Pingitore D*

Operative Unity of Radiotherapy and Radiobiology, Hospital Pugliese-Ciaccio, Catanzaro

**121 - LIVELLI SIERICI DI IL-6 IN PAZIENTI CON VALORI ELEVATI DI PSA SOTTOPOSTI A BIOPSIA PROSTATICA***Magno C., Pizzo A., Galì A., Anastasi G., Inferrera A., Melloni D.*

Cattedra di Urologia. Università degli studi di Messina

**128 - EFFETTI DEL SOM230, NUOVO ANALOGO DELLA SOMATOSTATINA, NELLE LINEE CELLULARE PROSTATICA EPN***Rossi V.<sup>1</sup>, Pasquali D.<sup>1</sup>, Bellastella A.<sup>1</sup>, Di Martino M.<sup>2</sup>, Galasso R.<sup>2</sup>, Crisostamo G.<sup>2</sup>, Prezioso D.<sup>2</sup>, Sinisi A.A.<sup>1</sup>*<sup>1</sup>Sez. Endocrinologia, Dip Medico-Chirurgico di Internistica Clinica e Sperimentale "F. Magrassi e A. Lanzara", Seconda Università degli Studi di Napoli; <sup>2</sup>Urologia, Università Federico II, Napoli**151 - RMN CON BOBINA ENDORETTALE E SPETTROSCOPIA NELLA DIAGNOSI DEL CARCINOMA PROSTATICO. PRIMA FASE DEL DHAS (DIAGNOSIS-HELPING-ACCURACY IMAGING STUDY)***Pomara G.<sup>1</sup>, Simone M.<sup>1</sup>, Fontana L.<sup>1</sup>, Conti A.<sup>2</sup>, Giusti S.<sup>2</sup>, Cagno MC.<sup>3</sup>, Bartolozzi C.<sup>2</sup>, Francesca F.<sup>1</sup>*<sup>1</sup>U.O. Urologia SSN, Ospedale S. Chiara; <sup>2</sup>Istituto di Radiologia dell'Università; <sup>3</sup>U.O. Anatomia Patologica II, Ospedale S. Chiara, Pisa**243 - CARCINOMA PROSTATICO INFILTRANTE LA CAPSULA (p T3): CARATTERISTICHE CLINICHE E RADICALITÀ CHIRURGICA NELLA NOSTRA ESPERIENZA***Galosi A.B., Polito M.Jr, Faronato M., Milanese G., Fabiani A., Muzzonigro G.*

Clinica Urologica, Dottorato Ricerca Oncologia Urologica, Università Politecnica delle Marche Azienda Ospedaliero-Universitaria Ospedali Riuniti, Ancona

**ore 14.00 - 15.00 Sala Dionisio - Comunicazioni Multidisciplinari: Vescica 1**Moderatori: *Nicita G., Danesi E.***54 - RICERCA DI NUOVI MARKERS NEL CARCINOMA UROTELIALE DELLA VESCICA MEDIANTE UN APPROCCIO COMBINATO DI PROTEOMICA E GENOMICA***Destefanis P.<sup>1</sup>, Ceruti C.<sup>1</sup>, Fiori C.<sup>1</sup>, Bisconti A.<sup>1</sup>, Barbero G.<sup>2</sup>, Mandili G.<sup>2</sup>, Giribaldi G.<sup>2</sup>, Carta F.<sup>3</sup>, Turrini F.<sup>2</sup>, Fontana D.<sup>1</sup>*<sup>1</sup>Divisione Universitaria di Urologia II - ASO "San Giovanni Battista - Molinette" - Torino; <sup>2</sup>Dipartimento di Genetica, Biologia e Biochimica-sez. Biochimica-Università degli studi di Torino; <sup>3</sup>Porto Conte Ricerche-Alghero (SS)**66 - RISULTATI DI UNO STUDIO RANDOMIZZATO SULLA TOSSICITÀ E SUL RUOLO DEL MANTENIMENTO NELLA CHEMIOPROFILASSI ENDOVESICALE PRECOCE DOPO TUR DI CARCINOMA VESICALE SUPERFICIALE***Altieri V.<sup>1</sup>, Serretta V.<sup>2</sup>, Morgia G.<sup>3</sup>, Melloni D.<sup>2</sup>, Scuto F.<sup>2</sup>, Motta M.<sup>4</sup>, Zito A.<sup>5</sup>, Annese P.<sup>6</sup>, Carrieri G.<sup>6</sup>, Di Lallo A.<sup>7</sup>, Gallo A.<sup>8</sup>, Sblendorio D.<sup>9</sup>, Salzano L.<sup>10</sup>, Brotza D.<sup>3</sup>, Ruggiero G.<sup>11</sup>, Saita A.<sup>5</sup>, Cacciatore M.<sup>12</sup>, Simone N.S.<sup>13</sup>, Iadevaia M.<sup>13</sup>, Vacirca F.<sup>14</sup>, Selvaggi F.P.<sup>15</sup>, Pirritano D.<sup>16</sup>, Bizzini A.<sup>17</sup>, Pepe P.<sup>18</sup>, Pavone-Macaluso M.<sup>2</sup>, Allegro R.<sup>2</sup> e i membri del GSTU<sup>19</sup>*<sup>1</sup>Ist Urol-Università di Napoli; <sup>2</sup>Ist Urol-Università di Palermo; <sup>3</sup>Ist Urol-Università di Sassari; <sup>4</sup>Ist Urol-Università di Catania; <sup>5</sup>Osp Civ-Div Urol, Torre del Greco (NA); <sup>6</sup>Osp Civ-Div Urol, Matera; <sup>7</sup>Osp Civ-Div Urol, Campobasso;<sup>8</sup>Istituto Nazionale Tumori -Div Urol, Napoli; <sup>9</sup>Osp. Civ-Div Urol, Carbonara (BA); <sup>10</sup>Osp. Civ Rummo-Div Urol, Benevento;<sup>11</sup>Clinica GEPOS-Div Urol, Telesse Terme (BN); <sup>12</sup>Osp Civ-Div Urol, Partinico (PA); <sup>13</sup>Osp. Civ-Div Urol, Maddaloni (CE);<sup>14</sup>Osp Civ-Div Urol, Caltanissetta; <sup>15</sup>Ist Urol-Università di Bari; <sup>16</sup>Osp Civ-Div Urol, Catanzaro;<sup>17</sup>Osp. Civ-Div Urol, Caltagirone (CT); <sup>18</sup>Osp Civ Garibaldi-Div Urol, Catania;<sup>19</sup>Sicilia-Calabria-Campania- Puglia-Basilicata-Molise-Sardegna**75 - RUOLO PROGNOSTICO, OLTRE CHE STADIANTE, DELLA RE-TUR NEL CA VESICALE SUPERFICIALE DI ALTO GRADO***Simone M., Pomara G.1 Salintri G., Marzano R., Casale P., Francesca F.*

U.O. Urologia SSN Azienda Ospedaliero Universitaria di Pisa

**98 - CISTECTOMIA RADICALE CON NEOVESCICA ILEALE ORTOTOPICA A CIELO APERTO VERSUS LAPAROSCOPICA: CONFRONTO DEI COSTI IN UN SINGOLO CENTRO**

Gregori A., Bozzola A., Simonato A., Galli S., Lissiani A., Scieri F., Stener S., Gaboardi F.  
Unità Operativa di Urologia, Azienda Ospedaliera "Luigi Sacco", Milano

**135 - ORGAN PRESERVATION: BLADDER CARCINOMA**

Donato V., Ciriello F., Musio D., Parisi E., Rollo A., Maglio R., Banelli E.  
Istituto di Radiologia, Cattedra di Radioterapia, Università degli Studi di Roma "La Sapienza", Policlinico Umberto I di Roma, Roma, Italia

**233 - TC/PET CON [11]C COLINA NELLA RISTADIAZIONE DEI PAZIENTI AFFETTI DA TUMORE DELLA PROSTATA: CORRELAZIONI CON I VALORI SIERICI DI PSA IN 250 PAZIENTI**

Scattoni V.<sup>1</sup>, Picchio M.<sup>2</sup>, Messa C.<sup>2</sup>, Suardi N.<sup>1</sup>, Fabbri F.<sup>1</sup>, G. Allina A.<sup>1</sup>, Saccà A.<sup>1</sup>, Salonia A.<sup>1</sup>, Landoni C.<sup>2</sup>, Fazio F.<sup>2</sup>, Montorsi F.<sup>1</sup>, Rigatti P.<sup>1</sup>  
<sup>1</sup>U.O. di Urologia, Università Vita-Salute San Raffaele; <sup>2</sup>IBFM CNR, Università Milano Bicocca, Istituto Scientifico H San Raffaele, Milano

**ore 14.00 - 15.00 Sala Pitagora - Comunicazioni Multidisciplinari: Miscellanea**

Moderatori: Fandella A., Aragona F.

**4 - IPOFRAZIONAMENTO VERSUS FRAZIONAMENTO STANDARD NEL TRATTAMENTO RADIOTERAPICO DEI TUMORI PROSTATICI: ANALISI DELLA TOSSICITÀ ACUTA**

Petrongari M.G.<sup>1</sup>, Saracino B.v., Gomellini S.<sup>1</sup>, Arcangeli S.<sup>1</sup>, Marzi S.<sup>2</sup>, Arcangeli G.<sup>1</sup>, Benassi M.<sup>2</sup>  
<sup>1</sup>Istituto Regina Elena, S.C. Radioterapia Oncologica; <sup>2</sup>Istituto Regina Elena, Laboratorio di Fisica Medica e Sistemi Esperti

**28 - PROTEINE DELLA MATRICE NUCLEARE NEL CARCINOMA MUSCOLO INVASIVO DELLA VESCICA: UNO STUDIO DI PROTEOMICA DIFFERENZIALE**

Barboro P.<sup>1</sup>, Rubagotti A.<sup>1,2</sup>, Boccardo F.<sup>1,2</sup>, Carnemolla B.<sup>1</sup>, Orecchia P.<sup>1,3</sup>, Spina B.<sup>1</sup>, Carmignani G.<sup>4</sup>, D'Arrigo C.<sup>5</sup>, Patrone E.<sup>5</sup>, Balbi C.<sup>1</sup>  
<sup>1</sup>Istituto Scientifico per lo Studio e la Cura dei Tumori; <sup>2</sup>Dipartimento di Oncologia, Biologia e Genetica, Università di Genova; <sup>3</sup>Istituto G. Gaslini di Genova; <sup>4</sup>Dipartimento di Urologia, Università di Genova; <sup>5</sup>Istituto di Macromolecole, Sezione di Genova (C.N.R.)

**79 - RUOLO DELL'ORMONOTERAPIA ASSOCIATA ALLA RADIOTERAPIA ADIUVANTE DOPO PROSTATECTOMIA RADICALE: STUDIO RETROSPETTIVO SU 198 PAZIENTI**

Roscigno M.<sup>1</sup>, Cozzarini C.<sup>2</sup>, Bertini R.<sup>1</sup>, Da Pozzo L.F.<sup>1</sup>, Scattoni V.<sup>1</sup>, Colombo R.<sup>1</sup>, Mazzoccoli B.<sup>1</sup>, Bolognesi A.<sup>2</sup>, Montorsi F.<sup>1</sup>, Fazio F.<sup>2</sup>, Rigatti P.<sup>1</sup>  
<sup>1</sup>Clinica Urologica; <sup>2</sup>U.O. Radioterapia, Università Vita-Salute San Raffaele, Osp. S. Raffaele, Milano

**88 - DOSAGGIO PREOPERATORIO DELLA CROMOGRANINA A NEI PAZIENTI SOTTOPOSTI A PROSTATECTOMIA RADICALE, PUO' ESSERE UTILE?**

Zaramella S.<sup>1</sup>, Marchioro G.<sup>1</sup>, Vidali M.<sup>2</sup>, Sala M.<sup>3</sup>, Marchetti C.<sup>1</sup>, Ranzoni S.<sup>1</sup>, Kocjancic E.<sup>1</sup>, Gontero P.<sup>1</sup>, Ceratti G.<sup>1</sup>, Favro M.<sup>1</sup>, Frea B.<sup>1</sup>  
<sup>1</sup>Clinica Urologica, Facoltà di Medicina e Chirurgia, Università degli Studi del Piemonte Orientale "A. Avogadro", Azienda Ospedaliera "Maggiore della Carità", Novara; <sup>2</sup>Dipartimento di Scienze Mediche, Università degli Studi del Piemonte Orientale "A. Avogadro"; <sup>3</sup>U.O.A. di Urologia, Ospedale di Domodossola (VB).

**240 - CISTECTOMIA RADICALE CON NEOVESCICA ORTOTOPICA NELLE DONNE: RISULTATI A LUNGO TERMINE**

<sup>1</sup>Brausi M., <sup>4</sup>Reggiani A., <sup>2</sup>Cortellini P., <sup>3</sup>Daniele C.  
<sup>1</sup>U.O. Urologia Ospedale AUSL Modena; <sup>2</sup>U.O. Urologia Ospedale di Parma; <sup>3</sup>U.O. Urologia Arcispedale S. Anna Ferrara; <sup>4</sup>U.O. Urologia Ospedale S. Orsola Malpighi Bologna

**242 - IMPATTO DELLA CHEMIOTERAPIA SISTEMICA ADIUVANTE IN PAZIENTI CON CARCINOMA UROTELIALE SOTTOPOSTI A CHIRURGIA RADICALE: NOSTRA ESPERIENZA**

Marchiori D.<sup>1</sup>, Cricca A.<sup>2</sup>, Bertaccini A.<sup>1</sup>, Manfredi F.<sup>1</sup>, Garofalo M.<sup>1</sup>, Giovannini C.<sup>3</sup>, Gerace T.<sup>1</sup>, Martoni A.<sup>2</sup>, Martorana G.<sup>1</sup>  
<sup>1</sup>Clinica Urologia, Alma Mater Studiorum Università degli Studi di Bologna; <sup>2</sup>Unità Oncologia (Dott. A. Martoni), Ospedale Sant' Orsola-Malpighi; <sup>3</sup>CRBA Centro di Ricerca Biomedica Avanzata, Ospedale Sant'Orsola-Malpighi, Bologna

**giovedì 3 novembre 2005**

**ore 15.00 - 16.00 Sala Tindari B - Comunicazioni Multidisciplinari: Prostata 2**

Moderatori: Muzzonigro G., Orecchia R.

**15 - RIDUZIONE VOLUMETRICA DELLA PROSTATA IN PAZIENTI CANDIDATI A BRACHITERAPIA PROSTATICA: VALUTAZIONE DI EFFICACIA E COSTI DI DIVERSE FORME DI DEPRIVAZIONE ANDROGENICA**

Maffezzini M.<sup>1</sup>, Gavazzi L.<sup>1</sup>, Calcagno T.<sup>1</sup>, Ricci P.<sup>2</sup>, Grimaldi A.<sup>2</sup>, Grillo F.<sup>2</sup>, Gambaro M.<sup>3</sup>, Vaccara E.<sup>3</sup>, Taccini G.<sup>3</sup>  
<sup>1</sup>Struttura Complessa Urologia; <sup>2</sup>Struttura Complessa Radioterapia; <sup>3</sup>Struttura Complessa Fisica Sanitaria

**106 - TERAPIA METRONOMICA CON CICLOFOSFAMIDE E DESAMETASONE DEL CARCINOMA PROSTATICO ORMONE-REFRATTARIO (HRPC)**

Lapini A., Baldazzi V., Serni S., Masieri L., Minervini A., Carloni M., Carini M.  
Clinica Urologica 1, Università degli Studi di Firenze

**122 - RUOLO DELLA REBIOPSIA ASSOCIATA A RESEZIONE ENDOSCOPICA DI PROSTATA NELLA DIAGNOSI DI CARCINOMA PROSTATICO**

Introini C., Naselli A., Raggio M., Calvi P., Germinale F., Puppo P.  
Istituto Nazionale per la Ricerca sul Cancro, IST, Genova

**158 - TRATTAMENTO CON CASODEX ED IRESSA NEL TUMORE DELLA PROSTATA: EVIDENZE BIOLOGICHE A FAVORE**

Gravina G.L.<sup>1</sup>, Festuccia C.<sup>2</sup>, Muzi P.<sup>2</sup>, Pomante R.<sup>3</sup>, Ventura L.<sup>4</sup>, Specca S.<sup>2</sup>, Angelucci A.<sup>1</sup>, Costa A.M.<sup>1</sup>,  
Paradiso Galatioto G.<sup>2</sup>, Ronchi P.<sup>1</sup>, Galassi P.<sup>1</sup>, Bologna M.<sup>2,5</sup>, Vicentini C.<sup>2</sup>

<sup>1</sup>Dipartimento Di Scienze Chirurgiche, U.O. Urologia Ospedale G. Mazzini Teramo, Università Degli Studi Di L'Aquila; <sup>2</sup>Dipartimento di Medicina Sperimentale Università Degli Studi Di L'Aquila;

<sup>3</sup>Divisione di Anatomia Patologica Ospedale G. Mazzini Teramo; <sup>4</sup>Divisione di Anatomia Patologica Ospedale San Salvatore L'Aquila; <sup>5</sup>Dipartimento Di Biologia di Base ed Applicata Università Degli Studi Di L'Aquila

**208 - STUDIO DELL'ESPRESSIONE DEL GENE GLUTATIONE-S-TRANSFERASI (GSTP1) COME MARKER MOLECOLARE SIERICO PER LA DIAGNOSI PRECOCE DEL CARCINOMA PROSTATICO**

Gunelli R.<sup>1</sup>, Valmori L.<sup>2</sup>, Fiori M.<sup>1</sup>, Hanitzsch H.<sup>1</sup>, Lilli P.<sup>1</sup>, Saltutti C.<sup>1</sup>, Vivacqua C.<sup>1</sup>, Zenico T.<sup>1</sup>, Bercovich E.<sup>1</sup>

<sup>1</sup>UO di Urologia, O.C. "G.B.Morgagni-L.Pierantoni", AUSL di Forlì;

<sup>2</sup>Associazione Urologica Morgagni Forlì

**251 - VALIDAZIONE DEL NOMOGRAMMA DI PARTIN SU UNA POPOLAZIONE DI PROSTATECTOMIE RADICALI IN ITALIA: ESPERIENZA DI BOLOGNA**

Brunocilla E., Sanguedolce F., Schiavina R., Franceschelli A., Palmieri F., Urbinati M., Cicchetti G., Vitullo G., Gerace T.,  
Martinelli A., Severini E., Bertaccini A., Martorana G.

Clinica Urologica, Alma Mater Studiorum, Università di Bologna

**ore 15.00 - 16.00 Sala Dionisio - Comunicazioni Multidisciplinari: Vescica 2**

Moderatori: Consoli C., Iacopino F.

**71 - FOLLOW-UP ONCOLOGICO A MEDIO TERMINE E MORBIDITÀ DOPO CISTECTOMIA RADICALE NERVE AND SEMINAL-SPARING**

Bertini R., Mazzoccoli B., Naspro R., Salonia A., Da Pozzo L.F., Fabbri F., Rigatti P., Colombo R.

U.O. Urologia, Università Vita-Salute San Raffaele

**74 - LA TECNICA F.I.S.H. NELLA DIAGNOSI DI RECIDIVA DEL CARCINOMA VESCICALE**

Bassi P.<sup>1</sup>, De Marco V.<sup>1</sup>, Longo F.<sup>1</sup>, Bertoloni R.<sup>1</sup>, Aragona M.<sup>1</sup>, Volpe A.<sup>1</sup>, Gardi M.<sup>1</sup>, Lamon C.<sup>1</sup>, Fassina A.<sup>2</sup>, Cavazzana A.<sup>3</sup>

<sup>1</sup>Clinica Urologica, Università di Padova; <sup>2</sup>Servizio di Citodiagnostica, Università di Padova;

<sup>3</sup>Sezione di Patologia Molecolare, Università di Pisa

**83 - ANASTOMOSI URETERO-ILEALE ANTIREFLUSSO SECONDO ABOL ENEIM E GHONEIM NELLA VESCICA ILEALE PADOVANA (VIP)**

Milani C., De Zorzi L., Balta G., Repele M., Zanovello N., Ferraro M., Battanello W., Dal Bianco M.

U.O. Urologia, Ospedale S. Antonio, Padova

**95 - CONSERVATIVE APPROACH BY COMBINATION TREATMENT OF INVASIVE BLADDER CANCER**

Molinaro M. A.<sup>1</sup>, Molè R.<sup>1</sup>, Pingitore D.<sup>1</sup>, D'Armiento M.<sup>2</sup>

<sup>1</sup>U.O. Radiotherapy and Radiobiology Hospital Pugliese-Ciaccio, Catanzaro, Italy; <sup>2</sup>Dipartimento di Urologia e Nefrologia " Policlinico Universitario Federico II" Napoli

**230 - LA CARATTERIZZAZIONE GENETICA DELLE FORME A BASSO GRADO DEI TUMORI A CELLULE TRANSIZIONALI DELLA VESCICA: RUOLO DELL'ANALISI DELLE SEQUENZE MICROSATELLITI NELLA STORIA NATURALE DI QUESTI TUMORI**

Cai T.<sup>1</sup>, Dal Canto M.<sup>2</sup>, Piazzini M.<sup>3</sup>, Gavazzi A.<sup>1</sup>, Nesi G.<sup>4</sup>, Sarti E.<sup>1</sup>, Maleci M.<sup>1</sup>, Farina U.<sup>1</sup>, Meliani E.<sup>1</sup>,  
Melone F.<sup>1</sup>, Costanzi A.<sup>1</sup>, Bartoletti R.<sup>1</sup>

<sup>1</sup>U.O. Urologia, Ospedale Santa Maria Annunziata, Università degli Studi di Firenze;

<sup>2</sup>Clinica Urologica, Azienda Ospedaliera Careggi, Università degli Studi di Firenze;

<sup>3</sup>Dipartimento di Genetica Medica, Università degli Studi di Firenze;

<sup>4</sup>Dipartimento di Patologia, Università degli Studi di Firenze

**46 - BCG VS EPIRUBICINA (EPI) NEL CARCINOMA IN SITU DELLA VESCICA: RISULTATI DI UNO STUDIO EORTC-GU DI FASE III (30906)**

Brausi M., Dereijkethm, Kurt Kh, Sylvester, Hall R., Vandebek, Landsoghtket, Carpentier P

Membri dell'EORTC -Gu Group



---

**ore 15.00 - 16.00 Sala Pitagora - Comunicazioni Multidisciplinari: Rene**

Moderatori: *Severini G., Ferrau F.*

**69 - TUMORECTOMIA RENALE PER CARCINOMA A CELLULE RENALI: FATTORI PROGNOSTICI E SOPRAVVIVENZA A LUNGO TERMINE IN PZ. IN STADIO PATOLOGICO T1**

*Bertini R.<sup>1</sup>, Sangalli M.<sup>1</sup>, Roscigno M.<sup>1</sup>, Cozzarini C.<sup>2</sup>, Pasta A.<sup>1</sup>, Mazzoccoli B.<sup>1</sup>, Angiolilli D.<sup>1</sup>, Da Pozzo L.F.<sup>1</sup>, Colombo R.<sup>1</sup>, Bocciaardi A.<sup>1</sup>, Rigatti P.<sup>1</sup>*

<sup>1</sup>U.O. Urologia, Università Vita-Salute San Raffaele, Milano; <sup>2</sup>U.O. Radioterapia, H. San Raffaele, Milano

**110 - RISULTATI DELLA TECNICA DI ENUCLEAZIONE NEL TRATTAMENTO CONSERVATIVO DEI TUMORI RENALI (RCC) CON DIAMETRO MASSIMO COMPRESO TRA 4 E 7 CM**

*Minervini A., Lapini A., Masieri L., Manoni L., Carloni M., Lanzi F., Serni S., Carini M.*  
Clinica Urologica I, Università degli Studi di Firenze

**130 - IL TRATTAMENTO IMMUNOTERAPICO ADIUVANTE NEL CARCINOMA A CELLULE RENALI AD ALTO RISCHIO DI RECIDIVA**

*Ricci Barbini E.<sup>1</sup>, Sebastio N.<sup>1</sup>, Morelli F.<sup>2</sup>, Colella A.<sup>1</sup>, Ricci Barbini V.<sup>1</sup>*

<sup>1</sup>I.R.C.C.S. Ospedale Casa Sollievo della Sofferenza U. O. Urologia; <sup>2</sup>U. O. Oncologia, San Giovanni Rotondo (FG)

**159 - PROGNOSTIC FACTORS AND RENAL CELL CARCINOMA (RCC): THE ROLE OF NEW DRUGS**

*Procopio G.<sup>1</sup>, Verzoni E.<sup>1</sup>, Del Vecchio M.<sup>1</sup>, Catena L.<sup>1</sup>, Canova S.<sup>1</sup>, Bajetta E.<sup>1</sup>, Zecca E.<sup>2</sup>, Torelli T.<sup>3</sup>, Piva L.<sup>3</sup>, Nicolai N.<sup>3</sup>*  
<sup>1</sup>S.C. Oncologia Medica 2; <sup>2</sup>S.C. Riabilitazione e Terapie Palliative; <sup>3</sup>S.C. Chirurgia Urologica Istituto Nazionale per lo Studio e la Cura dei Tumori, Milano

**181 - CARATTERIZZAZIONE DELL'INFILTRATO LIFOCITARIO DEI CARCINOMI RENALI: IDENTIFICAZIONE DI LINFOCITI T CD4+CD25+ E CD8+CD25+ CHE ESPRIMONO Foxp3 E MOSTRANO ATTIVITÀ IMMUNOSOPPRESSIVA IN VITRO**

*Gacci M.<sup>1</sup>, Liotta F.<sup>2</sup>, Lapini A.<sup>1</sup>, Santarlasci V.<sup>2</sup>, Serni S.<sup>1</sup>, Frosali F.<sup>2</sup>, Cosmi L.<sup>2</sup>, Maggi L.<sup>2</sup>, Alessandrini M.<sup>1</sup>, Angeli R.<sup>2</sup>, Vittori G.<sup>1</sup>, Mazzinghi B.<sup>2</sup>, Romagnani P.<sup>2</sup>, Carini M.<sup>1</sup>, Maggi E.<sup>2</sup>, Romagnani S.<sup>2</sup>, Annunziato F.<sup>2</sup>*

<sup>1</sup>Clinica Urologica, Università di Firenze; <sup>2</sup>Center for Research, Transfer and High Education "DENOthe", University of Florence, Florence, Italy

**216 - IL RUOLO PROGNOSTICO DI STADIO E DIMENSIONI DELLA NEOPLASIA NEI CARCINOMI RENALI A CELLULE CHIARE TRATTATI CON CHIRURGIA RADICALE**

*Palazzo S., Dittono P., Gasparro G.A., Ricapito V., Foresio M., DeCeglie G., Battaglia M., Selvaggi F.P.*

Sezione di Nefrologia Chirurgica e Trapianto di Rene, Dipartimento dell'Emergenza e dei Trapianti d'Organi-Università degli Studi di Bari

---

**Venerdì 4 novembre 2005**

---

**dalle 12.45 alle 13.45 Sala Hibiscus - area Miscellanea - Poster Meet the Authors**

Moderatori: *Boccafoschi C., Balbi C., Serrao A., Spampinato A.*

**63 - TALIDOMIDE ED INTERFERONE ALFA2a-r NEL CARCINOMA A CELLULE RENALI IMMUNOREFRATTARIO: ESPERIENZA DI 6 CASI**

*Morelli F.<sup>1</sup>, Ronga S.<sup>1</sup>, Aieta M.<sup>1</sup>, Sebastio N.<sup>2</sup>, Ricci Barbini E.<sup>2</sup>, Ricci Barbini V.<sup>2</sup>, Maiello E.<sup>1</sup>*  
<sup>1</sup>U.O. Oncologia; <sup>2</sup>U.O. Urologia IRCCS Casa Sollievo della Sofferenza S. Giovanni Rotondo

**70 - LE CONSEGUENZE URODINAMICHE DELL'ISTERECTOMIA RADICALE SEC. WERTHEIM-MEIGGS; LA NOSTRA ESPERIENZA**

*Pizzorno R., Simonato A., Ninotta G., Gastaldi C., Carmignani G.*  
Istituto di Clinica Urologica "L. Giuliani", Università di Genova

**85 - LA CHIRURGIA ONCOLOGICA MAGGIORE NEL PAZIENTE ULTRAOTTANTENNE: ESISTONO DEI FATTORI PREDITTIVI**

*Liguori G.<sup>1</sup>, Pomara G.<sup>2</sup>, Trombetta C.<sup>1</sup>, Amodeo A.<sup>1</sup>, Bucci S.<sup>1</sup>, Salamè L.<sup>1</sup>, Caramuta U.<sup>1</sup>, Salintri G.<sup>2</sup>, Francesca F.<sup>2</sup>, Belgrano E.<sup>1</sup>*

<sup>1</sup>Clinica Urologica; Università degli Studi, Trieste; <sup>2</sup>U.O. di Urologia; Ospedale S. Chiara, Pisa

**92 - MANAGEMENT OF SEMINOMATOUS TESTICULAR TUMOURS CLINICAL STAGE II**

*Consoli F.<sup>1</sup>, Sava T.<sup>1</sup>, Merlin F.<sup>1</sup>, Fraccon A.P.<sup>1</sup>, Riolfi M.<sup>1</sup>, Porcaro A.B.<sup>2</sup>, Ghimenton C.<sup>3</sup>, Romano M.<sup>4</sup>, Franceschi T.<sup>5</sup>, Cetto G.L.<sup>1</sup>*

<sup>1</sup>Divisione Clinicizzata di Oncologia Medica, Università di Verona; <sup>2</sup>Urologia, Ospedale Civile Maggiore, Verona;

<sup>3</sup>Anatomia Patologica, Ospedale Civile Maggiore, Verona; <sup>4</sup>Radioterapia, Ospedale Civile Maggiore, Verona; <sup>5</sup>Oncologia Medica, Mater Salutis Ospital, Legnago

**100 - LIPOSARCOMA DEL FUNICOLO SPERMATICO, CASE REPORT E REVISIONE DELLA LETTERATURA**

*Piccini R., Cafarelli A., Berardi B., Callea A., Sblendorio D., Tempesta A., Zizzi V., Traficante A.*  
AUSL BA 4, U.O. Clinicizzata di Urologia, Ospedale "Di Venere", Bari

**113 - CORDOMA SACRALE: UNA DIAGNOSI TARDIVA IN PAZIENTE CON SINTOMI DELLE BASSE VIE URINARIE***Palleschi G.<sup>1</sup>, Pastore A.<sup>1</sup>, Tubaro A.<sup>2</sup>, De Nunzio C.<sup>2</sup>, Iori F.<sup>3</sup>, Carbone A.<sup>1</sup>*Università degli Studi di Roma "La Sapienza": I Facoltà di Medicina e Chirurgia, <sup>1</sup>Polo Pontino I.C.O.T. (Latina) – Unità Operativa di Neuro-Urologia e <sup>2</sup>Dipartimento di Urologia "U. Bracci"; <sup>3</sup>Unità Operativa Complessa di Urologia, Ospedale Sant'Andrea Roma**133 - THE ROLE OF RADIOTHERAPY IN THE EARLY STAGES OF TESTICULAR SEMINOMA***Donato V., Ferrara T., Castrichino A.M., Soldà F., Vitturini A.*

Istituto di Radiologia, Cattedra di Radioterapia, Università degli Studi di Roma "La Sapienza", Policlinico Umberto I di Roma, Roma, Italia

**145 - CISTI ENTEROGENA DEL TESTICOLO***Giubilei G.<sup>1</sup>, Mondaini N.<sup>1</sup>, Agostini S.<sup>2</sup>, Nesi G.<sup>3</sup>, Franchi A.<sup>3</sup>, Lapini A.<sup>1</sup>, Serni S.<sup>1</sup>, Carini M.<sup>1</sup>*<sup>1</sup>Clinica Urologia I, Università di Firenze; <sup>2</sup>Istituto di Radiologia, Università di Firenze; <sup>3</sup>Istituto di Anatomia Patologica, Università di Firenze**177 - MELANOMA DEL PENE: IMAGING INTEGRATO LINFOSCINTIGRAFIA - SPET/CT***Fiori M.<sup>1</sup>, Gunelli R.<sup>1</sup>, Fiorentini G.<sup>2</sup>, Galassi R.<sup>2</sup>, Hanitzsch H.<sup>1</sup>, Lilli P.<sup>1</sup>, Saltutti C.<sup>1</sup>, Vivacqua C.<sup>1</sup>, Zenico T.<sup>1</sup>, Bercovich E.<sup>1</sup>*<sup>1</sup>UO di Urologia - O.C. "G.B.Morgagni-L.Pierantoni", AUSL di Forlì; <sup>2</sup>UO di Radiodiagnostica - O.C. "G.B.Morgagni-L.Pierantoni", AUSL di Forlì**193 - TUMORE TESTICOLARE A CELLULE DEL LEYDIG: SERIE DI 18 CASI***Mondaini N., Lapini A., Manoni L., Giubilei G., Nelli F., Baldazzi V., Serni S., Carini M.*

Clinica Urologica I, Università di Firenze

**252 - SIGNIFICATO PROGNOSTICO DELLA SOTTOCLASSIFICAZIONE DELLO STADIO T1 NEI CARCINOMI UROTELIALI DI ALTO GRADO DELLA VESCICA: STUDIO MULTICENTRICO DELL'ASSOCIAZIONE UROLOGI PIEMONTESI E VALDOSTANI (AUP)***Fontana D.<sup>1</sup>, Bollito E.R.<sup>2</sup>, Destefanis P.<sup>1</sup>, Casetta G.<sup>3</sup>, Bellina M.<sup>4</sup>, Fasolis G.<sup>5</sup>, Marsico A.<sup>6</sup>, Pacchioni D.<sup>7</sup>, Bussolanti G.<sup>7</sup>, Capotti M.<sup>2</sup>, Tizzoni A.<sup>3</sup>, Navone R.<sup>6</sup>*<sup>1</sup>Divisione Universitaria di Urologia 2; <sup>2</sup>Divisione Universitaria di Anatomia Patologica Ospedale San Luigi Gonzaga, Orbassano (TO); <sup>3</sup>Divisione Universitaria di Urologia 1; <sup>4</sup>Divisione di Urologia, Ospedale di Rivoli (TO);<sup>5</sup>Divisione di Urologia, Ospedale di Alba (CN); <sup>6</sup>Divisione Universitaria di Anatomia Patologica 3;<sup>7</sup>Divisione Universitaria di Anatomia Patologica 1 ASO "San Giovanni Battista – Molinette"- Università degli Studi di Torino**253 - NEUROENDOCRINE DIFFERENTIATION IN PRIMARY ADENOCARCINOMAS OF THE URINARY BLADDER***Bollito E.R.<sup>1</sup>, Pacchioni D.<sup>3</sup>, Volante M.<sup>3\*</sup>, Lopez-Beltran A.<sup>6</sup>, Terrone C.<sup>2\*</sup>, Casetta G.<sup>4</sup>, Mari M.<sup>5</sup>, DePompa R.<sup>1\*</sup>, Cappia S.<sup>1</sup>, Capotti M.<sup>1\*</sup>*<sup>1</sup>Divisions of Pathology and <sup>2</sup>Urology of San Luigi Gonzaga Hospital, Orbassano, Turin, Italy; <sup>3</sup>Divisions of Pathology and <sup>4</sup>Urology San Giovanni Hospital, Turin, Italy; <sup>5</sup>Divisions of Urology Rivoli Hospital;<sup>6</sup>Reina Sofia Hospital and University of Cordoba, Cordoba, Spain;<sup>\*</sup>Department of Clinical & Biological Sciences, University of Turin, Turin, Italy**254 - CELL DISCOHESION OF IN SITU CARCINOMA OF THE BLADDER: NEW INSIGHT THROUGH ADHESION MOLECULES PROFILE (E-CADHERINS/ALPHA AND BETA CATENINS, EP-CAM AND EPISIALIN)***Patriarca C.<sup>2</sup>, Corrada P.<sup>1</sup>, Giunta P.<sup>2</sup>, Di Pasquale M.<sup>2</sup>, Parente M.<sup>2</sup>, Campo B.<sup>1</sup>*<sup>1</sup>Dept of Pathology and <sup>2</sup>Urology, Azienda Ospedaliera di Melegnano, Italy**dalle 12.45 alle 13.45 Sala Hibiscus - area Prostata - Poster Meet the Authors**

Moderatori: Boccafoschi C., Balbi C., Serrao A., Spampinato A.

**5 - MAB (MAXIMUM ANDROGEN BLOKADE) VS IAS (INTERMITTENT ANDROGEN SUPPRESSION) NEL CARCINOMA DELLA PROSTATA***Mearini L., Zucchi A., Costantini E., Mearini E.*

Clinica Urologica, Università degli Studi di Perugia

**6 - TESTOSTERONE NELLA PATOLOGIA PROSTATICA***Mearini L., Zucchi A., Mearini E., Cottini E., Porena M.*

Clinica Urologica, Università di Perugia

**9 - HIFU: VALUTAZIONE DELLE MODIFICAZIONI MORFO-STRUTTURALI CON EC-RMN E MRSI***D'Urso L.<sup>1</sup>, Cirillo S.<sup>2</sup>, Petracchini M.<sup>2</sup>, Ortega C.<sup>3</sup>, Regge M.<sup>2</sup>, Muto G.<sup>1</sup>*<sup>1</sup>UOA Urologia, Ospedale S. Giovanni Bosco; <sup>2</sup>Istituto di Radiologia, IRCC Candiolo; <sup>3</sup>Istituto di Oncologia, IRCC Candiolo, Torino**26 - LA VALUTAZIONE INTEGRATA DEGLI INDICI DI CONFORMAZIONE FAVORISCE LA PIANIFICAZIONE DELLA RADIOTERAPIA 3-D CONFORMAZIONALE NEI PAZIENTI CON CARCINOMA PROSTATICO***Orsatti M., Bevegni M., Sampietro C., Giudici S., Bertocchi M., Corvò R.*

Dipartimento di Scienze Oncologiche- S.C.Radioterapia e S.S.Fisica Sanitaria Sanremo

**31 - CHEMIOTERAPIA DOMICILIARE NEL CARCINOMA PROSTATICO ORMONOREFRATTARIO (HRPC). STUDIO DI FASE II DEL GRUPPO STUDIO TUMORI UROLOGICI (GSTU)**

Serretta V.<sup>1</sup>, Altieri V.<sup>2</sup>, Morgia G.<sup>1</sup>, Melloni D.<sup>1</sup>, Magno C.<sup>4</sup>, Siragusa A.<sup>5</sup>, Motta M.<sup>6</sup>, Orestano F.<sup>7</sup>, Bulgarella A.<sup>8</sup>, De Grande G.<sup>9</sup>, Galuffo A.<sup>1</sup>, Allegro R.<sup>1</sup>, Parrinello M.<sup>1</sup>, Pavone-Macaluso M.<sup>1</sup>  
e i membri del Gruppo Studi Tumori Urologici (GSTU)

<sup>1</sup>Ist Urol-Università di Palermo; <sup>2</sup>Ist Urol-Università di Napoli; <sup>3</sup>Ist Urol-Università di Sassari; <sup>4</sup>Ist Urol-Università di Messina; <sup>5</sup>Osp Civ-Div Urol-Caltagirone (CT); <sup>6</sup>Ist Urol-Università di Catania; <sup>7</sup>Casa di Cura Orestano-Palermo; <sup>8</sup>Osp Civ-Div Urol-Trapani; <sup>9</sup>Osp Civ-Div Urol-Siracusa.

**33 - RADIOTERAPIA INTRAOPERATORIA (IORT) DOPO PROSTATECTOMIA RADICALE NEL CARCINOMA PROSTATICO**

Arcangeli G.<sup>1</sup>, Saracino B.<sup>1</sup>, Gallucci M.<sup>2</sup>, De Carli P.<sup>2</sup>, Petrongari M.G.<sup>1</sup>, Arcangeli S.<sup>1</sup>, Gomellini S.<sup>1</sup>, Soriani A.<sup>3</sup>, Marzi S.<sup>3</sup>  
<sup>1</sup>S.C. di Radioterapia Oncologica; <sup>2</sup>Dipartimento di Urologia; <sup>3</sup>Servizio di Fisica Sanitaria, Istituto Regina Elena, Roma, Italia

**40 - DOWN-SIZING NEOADIUVANTE CON LH-RH ANALOGHI IN PAZIENTI CANDIDABILI A BRACHITERAPIA PROSTATICA INTERSTIZIALE**

Falsaperla M.<sup>1</sup>, Saita A.<sup>1</sup>, Marchese F.<sup>1</sup>, Polara A.<sup>1</sup>, Caldarella G.<sup>1</sup>, Condorelli S.<sup>1</sup>, Motta M.<sup>1</sup>, Madonia M.<sup>2</sup>, Morgia G.<sup>2</sup>  
<sup>1</sup>Clinica Urologica, Università di Catania; <sup>2</sup>Clinica Urologica, Università di Sassari

**42 - IMPATTO DI UN CAMPIONAMENTO BIOPTICO ESTESO A 24 PRELIEVI, ESEGUITO IN ANESTESIA PERIPROSTATICA, NELLA DIAGNOSI DEL CARCINOMA DELLA PROSTATA IN PAZIENTI CON INIZIALE BIOPSIA STANDARD NEGATIVA**

Cantiello F.<sup>1</sup>, Giacobbe A.<sup>1</sup>, Rotondo C.<sup>1</sup>, Autorino R.<sup>2</sup>, De Sio M.<sup>2</sup>, Quarto G.<sup>2</sup>, Sacco R.<sup>1</sup>, Damiano R.<sup>1</sup>  
<sup>1</sup>U.O. di Urologia - Università degli Studi Magna Græcia di Catanzaro; <sup>2</sup>U.O. di Urologia - Seconda Università degli Studi di Napoli

**86 - VALORE PREDITTIVO DELLA CROMOGRANINA A IN ASSOCIAZIONE CON PSA E GLEASON BIOPTICO IN PAZIENTI CON ADENOCARCINOMA PROSTATICO**

Marchioro G.<sup>1</sup>, Zaramella S.<sup>1</sup>, Vidali M.<sup>2</sup>, Sala M.<sup>1</sup>, Ranzoni S.<sup>1</sup>, Marchetti C.<sup>1</sup>, Fontana F.<sup>1</sup>, Gontero P.<sup>1</sup>, Kocjancic E.<sup>1</sup>, Frea B.<sup>1</sup>

<sup>1</sup>Clinica Urologica, Facoltà di Medicina e Chirurgia, Università degli Studi del Piemonte Orientale "Amedeo Avogadro", Az. Ospedaliera "Maggiore della Carità", Novara; <sup>2</sup>Dipartimento di scienze mediche "Università degli Studi del Piemonte Orientale" "Amedeo Avogadro"

**104 - LA CHEMIOTERAPIA NELLA NEOPLASIA PROSTATICA ORMONO-REFRATTARIA (HRPC): MITOXANTRONE – VINORELBINE- PREDNISONE( VMP) VERSO MITOXANTRONE – PREDNISONE (MP): LA NOSTRA ESPERIENZA**

Ferrari V.D.<sup>1</sup>, Zambolin T.<sup>2</sup>, Pasinetti N.<sup>1</sup>, Simeone C.<sup>2</sup>, Amoroso V.<sup>1</sup>, Tonini G.<sup>2</sup>, Grisanti S.<sup>1</sup>, Rangoni G.<sup>1</sup>, Valcamonico F.<sup>1</sup>, Vassalli L.<sup>1</sup>, Simoncini E.<sup>1</sup>, Marpicati P.v, Marini G.<sup>1</sup>

<sup>1</sup>U.O. Oncologia Medica, Fondazione Beretta Spedali Civili, Brescia; <sup>2</sup>Divisione Clinicizzata di Urologia-Cattedra di Urologia Università di Brescia

**117 - CARATTERISTICHE ANATOMOPATOLOGICHE DEI CARCINOMI PROSTATICI TRATTATI CON PROSTATECTOMIA RADICALE NELL'ERA DEL PSA**

Terrone C.<sup>1</sup>, Tarabuzzi R.<sup>1</sup>, Bollito E.<sup>2</sup>, Grande S.<sup>1</sup>, Poggio M.<sup>1</sup>, Cracco C.<sup>1</sup>, Scoffone C.<sup>1</sup>, Porpiglia F.<sup>1</sup>, Scarpa R.M.<sup>1</sup>  
<sup>1</sup>Urologia Universitaria, A.S.O. S. Luigi, Orbassano; <sup>2</sup>Divisione di Anatomia Patologica, A.S.O. S. Luigi, Orbassano

**127 - ADJUVANT IRRADIATION OF PROSTATE CARCINOMA: A MULTI-INSTITUTIONAL EXPERIENCE**

Mantini G.<sup>1</sup>, Morganti A.G.<sup>2</sup>, Pompei L. <sup>3</sup>, Palloni T.<sup>4</sup>, De Paula U.<sup>5</sup>, Marmioli L.<sup>6</sup>, Mattiucci G.C.<sup>1</sup>, Luzi S.<sup>1</sup>, Digesù C.<sup>2</sup>, Rosetto M.E.<sup>3</sup>, Ciabattini A.<sup>4</sup>, Valentino M.<sup>5</sup>, Tortoreto F.<sup>6</sup>, Deodato F.<sup>2</sup>, Valentini V.<sup>1</sup>, Cellini N.<sup>1</sup>

<sup>1</sup>Cattedra di Radioterapia, Università Cattolica S.C., Roma; <sup>2</sup>UO Radioterapia, Università Cattolica S.C., Campobasso; <sup>3</sup>UO Radioterapia, Osp. Grande degli Infermi, Viterbo; <sup>4</sup>UO Radioterapia, Osp. S. Filippo Neri, Roma; <sup>5</sup>UO Radioterapia, Osp. S. Pietro Fatebenefratelli, Roma; <sup>6</sup>UO Radioterapia, Osp "S. Giovanni Calibita" Fatebenefratelli, Roma

**132 - EFFICACIA E COSTI DEL COAGULATORE ELETTROTERMICO BIPOLARE "LIGASURE" NELL'INTERVENTO DI PROSTATECTOMIA RADICALE RETROPUBICA ( RP ) E NELLE CISTECTOMIE RADICALI (RC)**

Arena F., Potenzoni M., Adorni A.  
Divisione di Chirurgia Ospedale di Borgo Val di Taro ( PR )

**134 - CONFORMAL RADIOTHERAPY IN LOCALIZED PROSTATE CANCER**

Donato V., Soldà F., Caiazza R., Lisi R., Banelli E.  
Istituto di Radiologia, Cattedra di Radioterapia, Università degli Studi di Roma "La Sapienza", Policlinico Umberto I di Roma, Roma, Italia

**143 - HIGH INTENSITY FOCUSED ULTRASOUND (HIFU) NEL TRATTAMENTO DEL CARCINOMA PROSTATICO LOCALIZZATO: RISULTATI AD UN ANNO DI FOLLOW-UP**

Finazzi Agrò E., Mirabile G., Musco S., D'Amico A., Milano R., Di Stasi S.M., Germani S., Vespasiani G.  
Cattedra di Urologia, Università di Roma Tor Vergata e IRCCS S. Lucia, Roma

**147 - THE USEFULNESS OF BYPOLAR TRANSURETHRAL RESECTION OF PROSTATE IN PATIENTS WITH PROSTATE CANCER**

Silvestre G., Imbriani E., Gentile M.  
Centro di Riferimento Oncologico della Basilicata

**148 - PROSTATECTOMIA RADICALE PERINEALE IN UN PAZIENTE CON CARCINOMA PROSTATICO SOTTOPOSTO PRECEDENTEMENTE A TRAPIANTO DI RENE. CASE REPORT**

Marchioro G., Fontana F., Ceratti G., Zaramella S., Sogni F., Maso G., Ranzoni S., Gontero P., Kocjancic E., Frea B.  
Clinica Urologica, Università degli Studi del Piemonte Orientale "Amedeo Avogadro" Az Ospedaliera Maggiore della Carità, Novara

**155 - IL LANREOTIDE ASSOCIATO ALL'LH-RH ANALOGO COME TERAPIA DEL CARCINOMA PROSTATICO ORMONO-REFRATTARIO**

Casetta G., Greco A., Zitella A., Tizzani A.  
Clinica Urologica 1, Università degli Studi di Torino Centro Prostata Molinette, Torino

**164 - LA PROSTATECTOMIA RADICALE RETROPUBICA ANTEROGRADA NEL TRATTAMENTO DELL'ADENOCARCINOMA PROSTATICO CLINICAMENTE LOCALIZZATO**

Masieri L., Serni S., Minervini A., Carloni M., Giubilei G., Ierardi A., Lapini A., Carini M.  
Clinica Urologica I, Università degli Studi di Firenze.

**166 - STUDIO COMPARATIVO OSSERVAZIONALE NON RANDOMIZZATO TRA IL TRATTAMENTO BRACHITERAPICO E LA PROSTATECTOMIA RADICALE NEI PAZIENTI AFFETTI DA CARCINOMA PROSTATICO A BASSO RISCHIO**

Chiono L., Lavagna M., Schenone M., Giberti C.  
Dipartimento di Nefrourologia Ospedale S. Paolo - Savona

**168 - PINH E PINL A CONFRONTO**

Benecchi L.<sup>1</sup>, Melissari M.<sup>2</sup>, Froio E.<sup>2</sup>, Campanini N.<sup>2</sup>, Prati A.<sup>1</sup>, Arnaudi R.<sup>1</sup>, Potenzoni M.<sup>1</sup>, Destro Pastizzaro C.<sup>1</sup>, Savino A.<sup>1</sup>, Uliano N.<sup>1</sup>, Pieri A.M.<sup>1</sup>, Martens D.<sup>1</sup>, Potenzoni D.<sup>1</sup>  
<sup>1</sup>Divisione di Urologia, Ospedale di Fidenza (Parma); <sup>2</sup>Istituto di Anatomia Patologica, Ospedale Maggiore di Parma

**171 - FUZZY NEURAL NETWORK NELLA DIAGNOSI DI CARCINOMA PROSTICO**

Benecchi L., Pieri A.M., Prati A., Arnaudi R., Destro Pastizzaro C., Savino A., Uliano N., Potenzoni M., Martens D., Potenzoni D.  
Divisione di Urologia, Ospedale di Fidenza (Parma)

**182 - PROSTATECTOMIA DI SALVATAGGIO DOPO BRACHITERAPIA: STUDIO RADIOLOGICO E PATOLOGICO CON MACROSEZIONI**

Gacci M.<sup>1</sup>, Vignolini G.<sup>1</sup>, Lapini A.<sup>1</sup>, Serni S.<sup>1</sup>, Travaglini F.<sup>1</sup>, Manoni L.<sup>1</sup>, Nesi G.<sup>2</sup>, Girardi L.<sup>2</sup>, Agostini S.<sup>3</sup>, Trotti R.<sup>3</sup>, Carini M.<sup>1</sup>

<sup>1</sup>Clinica Urologica, Università di Firenze; <sup>2</sup>Istituto di Patologia generale, Università di Firenze, <sup>3</sup>U.O. di Radiodiagnostica, A.O.U.C, Università di Firenze

**183 - DOWNSTAGING CLINICO E DOWNGRADING BIOPTICO IN 375 PAZIENTI AFFETTI DA NEOPLASIA PROSTATICA A BASSO RISCHIO (cT2, GLEASON SCORE BIOPTICO 3+3, PSA 10ng/mL)**

Lapini A.<sup>1</sup>, Serni S.<sup>1</sup>, Mearini L.<sup>2</sup>, Mearini E.<sup>2</sup>, Zucchi A.<sup>2</sup>, Farina E.<sup>3</sup>, Gallina A.<sup>3</sup>, Fabbri F.<sup>3</sup>, Porena M.<sup>2</sup>, Montorsi F.<sup>3</sup>, Carini M.<sup>1</sup>

<sup>1</sup>Clinica Urologica di Firenze; <sup>2</sup>Clinica Urologica di Perugia; <sup>3</sup>Clinica Urologica di Milano

**184 - HIFU: TRATTAMENTO DELLA RECIDIVA LOCALE DOPO RADIOTERAPIA ESTERNA**

Tasso M., Volpe A., Varvello F., Ferrando U.  
AO S.Giovanni Battista, Torino

**185 - GLI ULTRASUONI FOCALIZZATI AD ALTA FREQUENZA NEL TRATTAMENTO DEL CARCINOMA PROSTATICO: 3 ANNI DI ESPERIENZA**

Tasso M., Volpe A., Varvello F., Ferrando U.  
AO S.Giovanni Battista, Torino

**195 - CONFRONTO STADIAZIONE CLINICA E PATOLOGICA NEI PAZIENTI SOTTOPOSTI A PROSTATECTOMIA RADICALE**

Sebastio N., Colella A., Morcaldi M., Santodirocco M., Latiano C., Ricci Barbini V.  
I.R.C.C.S. Casa Sollievo della Sofferenza Divisione di Urologia. San Giovanni Rotondo (FG)

**198 - TRATTAMENTO DELLA PROLIFERAZIONE MICROACINARE ATIPICA DELLA PROSTATA (ASAP): NOSTRA ESPERIENZA**

Pianezza O.<sup>1</sup>, Zanardi G.<sup>1</sup>, Feroldi F.<sup>1</sup>, Micheli E.<sup>1</sup>, Lembo A.<sup>1</sup>, Chinaglia D.<sup>2</sup>

<sup>1</sup>U.S.C. Urologia, Ospedali Riuniti di Bergamo; <sup>2</sup>U.O. Anatomia Patologica Ospedali Riuniti di Bergamo

**200 - RARA LOCALIZZAZIONE METASTATICA ALLA MANDIBOLA DA ADENOCARCINOMA PROSTATICO: CASE REPORT**

Viganò P., Picozzi S., Casu M., Giuberti A., Manganini V., Strada G.  
U.O. Urologia, A.O. San Gerardo, Monza

**203 - CARCINOMA DELLA PROSTATA E IMMUNOTERAPIA: STUDIO SULLA FREQUENZA DEI LINFOCITI T CD8+ TELOMERASI-SPECIFICI**

Traverso P.<sup>1</sup>, Romagnoli A.<sup>1</sup>, Filaci G.<sup>2</sup>, Fravega M.<sup>2</sup>, Simonato A.<sup>1</sup>, Ambruosi C.<sup>1</sup>, Indiveri F.<sup>1</sup>, Corbu C.<sup>1</sup>, Carmignani G.<sup>1</sup>  
<sup>1</sup>Clinica Urologica "L.Giuliani" Università degli Studi di Genova; <sup>2</sup>Dipartimento di Medicina interna, Università degli Studi di Genova

**205 - CANCRO PROSTATICO: LE LINEE GUIDA DIAGNOSTICO-TERAPEUTICHE DELL'ISTITUTO NAZIONALE PER LO STUDIO E LA CURA DEI TUMORI DI MILANO**

Valdagni R.<sup>1</sup>, Nicolai N.<sup>2</sup>, Villa S.<sup>3</sup>, Salvioni R.<sup>2</sup>, Biasoni D.<sup>2</sup>, Valvo F.<sup>3</sup>, Bedini N.<sup>3</sup>, Carbone A.<sup>4</sup>, Pellegrinelli A.<sup>4</sup>, Donegani S.<sup>5</sup>, Bosisio M.<sup>5</sup>, Seregni E.<sup>6</sup>, Spreafico C.<sup>7</sup>, Ripamonti C.<sup>8</sup>, Campa T.<sup>8</sup>, Fagnoni E.<sup>8</sup>, Vera Righi L.<sup>9</sup>, Catena L.<sup>10</sup>, Procopio G.<sup>10</sup>, Bajetta E.<sup>10</sup>

<sup>1</sup>Responsabile Programma Prostata, Istituto Nazionale per lo Studio e la Cura dei Tumori, Milano; <sup>2</sup>U.O. Urologia; <sup>3</sup>U.O. Radioterapia; <sup>4</sup>U.O. Anatomia Patologica; <sup>5</sup>U.O. Psicologia; <sup>6</sup>U.O. Medicina Nucleare; <sup>7</sup>U.O. Radiologia; <sup>8</sup>U.O. Terapie Palliative; <sup>9</sup>Programma Prostata; <sup>10</sup>U.O. Oncologia Medica, Istituto Nazionale per lo Studio e la Cura dei Tumori, Milano

**207 - DOCETAXEL, VINOURELBINE AND ZOLEDRONIC ACID AS FIRST LINE TREATMENT IN PATIENTS WITH HORMONE REFRACTORY PROSTATE CANCER**

Di Lorenzo G.<sup>1</sup>, Autorino R.<sup>2</sup>, Perdonà S.<sup>3</sup>, De Laurentiis M.<sup>1</sup>, Cancellò G.<sup>1</sup>, Napodano G.<sup>4</sup>, Montanaro V.<sup>4</sup>, Altieri V.<sup>4</sup>, D'Armiento M.<sup>2</sup>, Bianco A.R.<sup>1</sup>, De Placido S.<sup>1</sup>

<sup>1</sup>Dipartimento di Oncologia Clinica e Molecolare e 4Clinica Urologica, Università Federico II, Napoli; <sup>2</sup>Clinica Urologica, Seconda Università degli Studi, Napoli; <sup>3</sup>UO Urologia, INT Fondazione G. Pascale, Napoli

**217 - E' L'ANNO DI INTERVENTO CHIRURGICO UN FATTORE DI PROGNOSI INDIPENDENTE NEI PAZIENTI AFFETTI DA CARCINOMA DI PROSTATA SOTTOPOSTI A CHIRURGIA RADICALE?**

Palazzo S., Dittono P., Lafranceschina F., Garofalo L., Battaglia M., Martino P., Selvaggi F.P.

Sezione di Nefrologia Chirurgica e Trapianto di Rene, Dipartimento dell'Emergenza e dei Trapianti d'Organi-Università degli Studi di Bari

**219 - IL RUOLO DEGLI ESTROGENI NELLA EZIOPATOGENESI DEL TUMORE PROSTATICO. REVIEW DELLA LETTERATURA CORRENTE**

Di Francesco S., Tenaglia L.R

Clinica Urologica Università G. D'Annunzio, Chieti-Pescara

**227 - STORIA NATURALE DEL CARCINOMA A CELLULE SQUAMOSE DEL PENE: RARO CASO DI TUMORE LOCALMENTE AVANZATO CON EROSIONE COMPLETA DEI GENITALI ESTERNI E DEL TESSUTO OSSEO PUBICO**

Gavazzi A., Sarti E., Cai T., Costanzi A., Maleci M., Farina U., Meliani E., Melone F., Bartoletti R.

U.O. Urologia, Ospedale Santa Maria Annunziata, Università degli Studi di Firenze

**232 - RUOLO DELLA TC/PET CON 11C-COLINA NELLA VALUTAZIONE DEI PAZIENTI CON RECIDIVA BIOCHIMICA DOPO PROSTATECTOMIA RADICALE: CORRELAZIONI ISTOLOGICHE DOPO LINFOADENOMECTOMIA RETROPERITONEALE / PELVICA**

Scattoni V.<sup>1</sup>, Roscigno M.<sup>1</sup>, Picchio M.<sup>2</sup>, Messa C.<sup>2</sup>, Suardi N.<sup>1</sup>, Freschi M.<sup>3</sup>, Gallina A.<sup>1</sup>, Saccà A.<sup>1</sup>, Landoni C.2, Fazio F.<sup>2</sup>, Montorsi F.<sup>1</sup>, Rigatti P.<sup>1</sup>

<sup>1</sup>U.O. di Urologia, Università Vita-Salute San Raffaele; <sup>2</sup>IBFM CNR, Università Milano Bicocca; <sup>3</sup>Servizio di Anatomia Patologica, Università Vita-Salute San Raffaele, Istituto Scientifico San Raffaele, Milano

**dalle 12.45 alle 13.45 Sala Hibiscus - area Rene - Poster Meet the Authors**

Moderatori: Boccafoschi C., Balbi C., Serrao A., Spampinato A.

**12 - TUMORECTOMIA RENALE LAPAROSCOPICA E NEOPLASIA FUSOCELLULARE MIOGENA: CASE REPORT**

Siracusano S.<sup>1</sup>, Knez R.<sup>1</sup>, Ciciliato S.<sup>1</sup>, Tiberio A.<sup>1</sup>, Bernabei M.<sup>1</sup>, D'Aloia G.<sup>1</sup>, Bussani R.<sup>2</sup>, Belgrano E.<sup>1</sup>

<sup>1</sup>Clinica urologica, Ospedale di Cattinara, Università degli Studi di Trieste; <sup>2</sup>Istituto di Anatomia Patologica, Università degli Studi di Trieste

**55 - CHIRURGIA -NEPHRON-SPARING- IN 7 CASI SELEZIONATI: VALUTAZIONI PRELIMINARI**

Brancato T., Delicato G., Corvese F., Signore S., Baffigo G., Tartaglia E., Dini D., Aloisi P., Ferdinandi V.

UOC Urologia-Ospedale S.Eugenio, Roma

**109 - ANALISI DEL RISPARMIO DI PARENCHIMA RENALE SANO NELLA CHIRURGIA RENALE CONSERVATIVA: ENUCLEAZIONE SEMPLICE VS ENUCLEORESEZIONE**

Minervini A., Serni S., Masieri L., Carloni M., Manoni L., Vignolini G., Lapini A., Carini M.

Clinica Urologica I, Università degli Studi di Firenze

**131 - SOVRAESPRESSIONE DELLA GLIOSSALASI I E GLIOSSALASI II NEL TUMORE RENALE E SUE IMPLICAZIONI NEI MECCANISMI DI CHEMIORESISTENZA**

Mearini E.<sup>1</sup>, Cottini E.<sup>1</sup>, Serva M.R.<sup>1</sup>, Antognelli C.<sup>2</sup>, Baldracchini F., Talesa V.<sup>2</sup>

<sup>1</sup>Dipartimento di Specialità Medico-Chirurgiche e Sanità Pubblica; <sup>2</sup>Dipartimento di Medicina Sperimentale e Scienze Biochimiche

**162 - TRATTAMENTO CONSERVATIVO DI ANGIOMIOLIPOMA GIGANTE MEDIANTE TECNICA DI ENUCLEAZIONE: PRESENTAZIONE DI DUE CASI**

Manoni L., Minervini A., Lapini A., Masieri L., Baldazzi V., Serni S., Carini M.

Clinica Urologica I, Università degli Studi di Firenze

**179 - CARCINOMA DEI DOTTI COLLETTORI DEL BELLINI**

Maggioni M.<sup>1</sup>, Ruoppolo M.<sup>1</sup>, Patelli E.<sup>1</sup>, Biffi A.<sup>2</sup>, Locatelli M.C.<sup>2</sup>, D'Antona A.<sup>2</sup>, Tabiaddon D.<sup>2</sup>, Tombolini P.<sup>1</sup>

<sup>1</sup>Ospedale San Carlo Borromeo Milano Divisione di Urologia; <sup>2</sup>Ospedale San Carlo Borromeo milano Divisione di Oncologia



**180 - CARCINOMA DEI DOTTI COLLETTORI DEL BELLINI ASSOCIATO A NEOPLASIA STROMALE DELL'ILEO (GIST):  
CASE REPORT***Maggioni M.<sup>1</sup>, Ruoppolo M.<sup>1</sup>, Patelli E.<sup>1</sup>, Locatelli M.C.<sup>2</sup>, Biffi A.<sup>2</sup>, D'Antona A.<sup>2</sup>, 7 Tombolini P.<sup>1</sup>*<sup>1</sup>Ospedale san Carlo Borromeo milano divisione di urologia; <sup>2</sup>Ospedale San Carlo Borromeo milano Divisione oncologia**209 - TUMORECTOMIA RENALE: PARAMETRI DI VALUTAZIONE DELLA COLLA DI TROMBINA NELL'EMOSTASI CHIRURGICA***Bertini R., Sangalli M., Roscigno M., Pasta A., Mazzoccoli B., Angiolilli D., Da Pozzo L.F.,  
Colombo R., Bocciardi A., Rigatti P.*

U.O. Urologia, Università Vita-Salute San Raffaele, Milano

**234 - ABLAZIONE CON RADIOFREQUENZA DI PICCOLE NEOPLASIE RENALI PER VIA LAPAROSCOPICA:  
ESPERIENZA PRELIMINARE***Marsicano M., Napodano G., Montanaro V., Di Lorenzo D., Ferro M., Altieri V.*

Clinica Urologica - Università degli studi di Napoli "Federico II"

**dalle 12.45 alle 13.45 Sala Hibiscus - area Vescica e Via Escretrice Super. - Poster Meet the Authors**Moderatori: *Boccafoschi C., Balbi C., Serrao A., Spampinato A.***3 - NUTRIZIONE ARTIFICIALE PRECOCE, PARENTERALE ED ENTERALE, DOPO CISTECTOMIA RADICALE E DERIVAZIONE URINARIA. EFFICACIA CLINICA E COMPLICANZE***Maffezzini M.<sup>1</sup>, Gerbi G.<sup>2</sup>, Campodonico F.<sup>1</sup>, Parodi D.<sup>2</sup>, Capponi G.<sup>1</sup>*<sup>1</sup>Struttura Complessa Di Urologia; <sup>2</sup>Struttura Semplice Di Rianimazione**14 - CONVERSIONE DI CONDOTTO ILEALE IN INDIANA POUCH: INDICAZIONI ED ASPETTI TECNICI***Maffezzini M., Campodonico F.*

Struttura Complessa di Urologia

**17 - FATTORI DI RISCHIO PER LO SVILUPPO DI TUMORI DELLA VESCICA (TV) DOPO CARCINOMA A CELLULE  
TRANSIZIONALI (TCC) DELLE ALTE VIE URINARIE (AVU).***Schips L.<sup>1</sup>, Cantoni F.<sup>2</sup>, Lipsky K.<sup>1</sup>, Zigeuner R.<sup>1</sup>, Hutterer G.<sup>1</sup>, Petritsch P.<sup>1</sup>, Langner C.<sup>3</sup>*<sup>1</sup>Clinica Urologica Università Graz; <sup>2</sup>Unità Operativa Urologia Fidenza; <sup>3</sup>Istituto Anatomia Patologica Graz**22 - STUDIO OSSERVAZIONALE DI 338 PAZIENTI AFFETTI DA CARCINOMA UROTELIALE***C. Cammarata, Caruana P., Cordaro C., Guzzardi F., Iraci F., Lauria G., Oxenius I., Vacirca F.*

Azienda Ospedaliera Regionale S.Elia U.O. Urologia Caltanissetta

**23 - STUDIO PROSPETTICO, RANDOMIZZATO GEMCITABINA O EPIRUBICINA IN SINGOLA SOMMINISTRAZIONE  
POST-TURBT NEL CARCINOMA TRANSIZIONALE Ta-T1 DELLA VESCICA. RISULTATI A 12 MESI***Maffezzini M., Canepa G., Capponi G., Campodonico F.*

Struttura Complessa di Urologia

**27 - E' POSSIBILE IL CONFRONTO DELLA QUALITA DI VITA IN RELAZIONE AL TIPO DI DERIVAZIONE URINARIA ?***Marino G., Caputo A., Gamba P., Laudi M.*

U O A Urologia ASO Ordine Mauriziano Torino

**36 - TRATTAMENTO ENDOVESCICALE CON BCG Vs GEMCITABINA NELLA TERAPIA ADIUVANTE DEL TCC SUPERFICIALE AD ALTO E MEDIO RISCHIO***Del Zingaro M., Fornetti P., Farneti F., Ioannidou K., Costantini E., Mearini E., Porena M.*

Clinica Urologia ed Andrologica, Policlinico Monteluce

**58 - NEOPLASIA UROTELIALE DELLE ALTE VIE ESCRETTRICI E TUMORI VESCICALI SINCRONI E METACRONI : ANALISI  
RETROSPETTIVA DI 71 CASI***Merlin F.<sup>1</sup>, Sava T.<sup>1</sup>, Porcaro A.B.<sup>2</sup>, Fraccon A.P.<sup>2</sup>, Ghimenton C.<sup>3</sup>, Strina C.<sup>1</sup>, Griso C.<sup>1</sup>, Manno P.<sup>1</sup>, Bassetto**M.A.<sup>1</sup>, Comunale L.<sup>2</sup>, Cetto G.L.<sup>1</sup>*<sup>1</sup>Dept. of Medical Oncology, University of Verona, Verona, Italy; <sup>2</sup>Unità Operativa di Urologia, Ospedale Civile Maggiore, Verona, Italy; <sup>3</sup>Pathology, Ospedale Civile Maggiore, Verona, Italy.**61 - INTRAVESCICAL GEMCITABINE THERAPY FOR SUPERFICIAL TRANSITIONAL CELL CARCINOMA pTa-T1 G1/3  
AFTER TRANSURETHRAL RESECTION***Barzelloni M.L., Carnicelli P., De Cataldis G.*

Centro di Diagnosi e Cura di Oncologia P. O. " G. da Procida" ASL SA/2 Salerno

**64 - FUMO DI SIGARETTA E RISORSA IDRICA IN PAZIENTI AFFETTI DA CARCINOMA VESCICALE SUPERFICIALE***Morgia G.<sup>1</sup>, Serretta V.<sup>2</sup>, Altieri V.<sup>3</sup>, Melloni D.<sup>2</sup>, Galuffo A.<sup>2</sup>, Motta M.<sup>4</sup>, Testa G.<sup>5</sup>, Magno C.<sup>6</sup>, Chincoli S.<sup>7</sup>,  
Cacciatore M.<sup>8</sup>, Simone N.S.<sup>9</sup>, Contino G.<sup>10</sup>, Pirritano D.<sup>11</sup>, Gentile M.<sup>12</sup>, Masala A.<sup>13</sup>, D'Elia A.<sup>14</sup>, Bulgarella A.<sup>15</sup>, Mazza R.<sup>16</sup>,  
Ricci Barbini V.<sup>17</sup>, Raguso G.<sup>18</sup>, Esposito C.<sup>19</sup>, Cicalese V.<sup>20</sup>, Allegro R.<sup>2</sup>, Pavone-Macaluso M.<sup>2</sup> e i membri del GSTU<sup>21</sup>*  
<sup>1</sup>Ist Urol-Università di Sassari, <sup>2</sup>Ist Urol-Università di Palermo, <sup>3</sup>Ist Urol-Università di Napoli, <sup>4</sup>Ist Urol-Università di Catania, <sup>5</sup>Osp Civ Monaldi -Div Urol, Napoli, <sup>6</sup>Ist Urol-Università di Messina, <sup>7</sup>Osp Civ-Div Urol, Trani (BA), <sup>8</sup>Osp Civ-Div Urol, Partinico (PA), <sup>9</sup>Osp Civ -Div Urol, Maddaloni (CE), <sup>10</sup>Osp. Civ. Cervello-Div Urol, Palermo <sup>11</sup>Osp Civ-Div Urol, Catanzaro, <sup>12</sup>Osp. Civ-Div Urol, Avellino, <sup>13</sup>Osp. Civ. Cardarelli-Div Urol, Napoli, <sup>14</sup>Osp Civ-Div Urol, Castellaneta (TA), <sup>15</sup>Osp Civ-Div Urol, Trapani, <sup>16</sup>Osp Civ-Div Urol, Cosenza, <sup>17</sup>Osp Civ-Div Urol, San Giovanni Rotondo (FG), <sup>18</sup>Osp Civ-Div Urol, Martina Franca (TA), <sup>19</sup>Osp Civ-Div Urol, Castellamare Di Stabia (NA), <sup>20</sup>Osp. Civ. Moscato-Div Urol, Avellino, <sup>21</sup>Sicilia-Calabria-Campania-Molise-Puglia-Basilicata-Sardegna



**73 - AFFIDABILITÀ DELLA CISTOSCOPIA CON 5-ALA NEL FOLLOW-UP DEL CIS PURO IN TRATTAMENTO CON BCG**

*Colombo R., Naspro R., Fabbri F., Rigatti P.*

UO Urologia, Università "Vita-Salute" Istituto Scientifico H. San Raffaele, Milano

**78 - BLADDER CANCER IN THE ELDERLY PATIENTS: ROLE OF THE CONSERVATIVE TREATMENT**

*Santoro M.<sup>1</sup>, Cervo E.<sup>1</sup>, Falcone S.<sup>1</sup>, Colosimo A.<sup>1</sup>, Riccelli R.<sup>1</sup>, Prencipe M.<sup>2</sup>, Pingitore D.<sup>1</sup>*

<sup>1</sup>Operative Unity of Radiotherapy and Radiobiology; <sup>2</sup>Operative Unity of Urology Hospital Pugliese-Ciaccio, Catanzaro

**102 - DUBBI E PERPLESSITÀ SUL RISCHIO DI NEOPLASIA INCIDENTALI DELLA PROSTATA IN CORSO DI CISTECTOMIA CON PRESERVAZIONE DELLA PROSTATA**

*Carmignani G., Simonato A., Gastaldi C., Ninotta G., Vota P., Pizzorno R., Ambruosi C., Traverso P.*

Clinica Urologica "L. Giuliani" - Università di Genova

**107 - DETERMINAZIONE DELLE CITOCHINE URINARIE (IL8, IL6 E VEGF) NEI PAZIENTI SOTTOPOSTI A IMMUNOTERAPIA VESCICALE. RISULTATI PRELIMINARI**

*De Berardinis E.<sup>1</sup>, Aufran-Gomez A.M.<sup>1</sup>, D'Alessandro M.<sup>2</sup>, Mariani P.<sup>2</sup>, Albanesi L.<sup>1</sup>, Di Monaco F.<sup>1</sup>, Di Silverio F.<sup>1</sup>*

<sup>1</sup>Dipartimento di Urologia; <sup>2</sup>Dipartimento di Chirurgia Generale Università di Roma "La Sapienza".

**114 - METASTASI VESCICALE ED URETERALE CON IDROURETERONEFROSIS DI CARCINOMA MAMMARIO: CASO CLINICO**

*Pastore A.<sup>1</sup>, Palleschi G.<sup>1</sup>, Tubaro A.<sup>2</sup>, De Nunzio C.<sup>2</sup>, Iori F.<sup>3</sup>, Carbone A.<sup>1</sup>*

Università degli Studi di Roma "La Sapienza": I Facoltà di Medicina e Chirurgia, <sup>1</sup>Polo Pontino I.C.O.T. (Latina), Unità Operativa di Neuro-Urologia; <sup>2</sup>Unità Operativa Complessa di Urologia, Ospedale Sant'Andrea Roma Università degli Studi di Roma "La Sapienza", II Facoltà di Medicina e Chirurgia; <sup>3</sup>Dipartimento di Urologia "U. Bracci"

**154 - FATTORI PROGNOSTICI NEI TUMORI VESCICALI UROTELIALI T1G3**

*Casetta G.<sup>1</sup>, Zitella A.<sup>1</sup>, Greco A., Rosso D.<sup>1</sup>, Pacchioni D.<sup>2</sup>, Bussolati G.<sup>2</sup>, Tizzani A.<sup>1</sup>*

<sup>1</sup>Clinica Urologica 1, Università degli Studi di Torino; <sup>2</sup>III Servizio di Anatomia Patologica, Università degli Studi di Torino

**156 - CORRELAZIONE TRA L'ESPRESSIONE IMMUNOISTOCHEMICA DI c-erbB-2 E p53 E PROGNOSI NEI CARCINOMI VESCICALI SUPERFICIALI DI GRADO G2 E STADIO pTa. FOLLOW-UP A 2 ANNI**

*Casetta G.<sup>1</sup>, Zitella A.<sup>1</sup>, Greco A.<sup>1</sup>, Pacchioni D.<sup>2</sup>, Bussolati G.<sup>2</sup>, Tizzani A.<sup>1</sup>*

<sup>1</sup>Clinica Urologica 1, Università degli Studi di Torino; <sup>2</sup>III Servizio di Anatomia Patologica - Università degli Studi di Torino

**160 - INUSUALE RISCONTRO DI NEOPLASIA TRANSIZIONALE IN URETEROCELE**

*Zanardi G., Pianezza O., Micheli E., Feroldi L., Paganelli A., Lembo A.*

U.S.C. Urologia Ospedali Riuniti di Bergamo

**161 - UTILIZZO DELLA METODICA FISH NEL FOLLOW-UP DEL CARCINOMA SUPERFICIALE DELLA VESCICA**

*Castiglione F.<sup>2</sup>, Vignolini G.<sup>1</sup>, Lapini A.<sup>1</sup>, Masieri L.<sup>1</sup>, Manoni L.<sup>1</sup>, Taddei G.L.<sup>2</sup>, Serni S.<sup>1</sup>, Carini M.<sup>1</sup>*

<sup>1</sup>Clinica Urologia I, Università degli Studi di Firenze; <sup>2</sup>Istituto di Anatomia Patologica, Università degli Studi di Firenze.

**173 - CISTECTOMIA RADICALE: 12 ANNI DI ESPERIENZA 525 casi**

*Ferrando U., Cucchiareale G., Morabito F., Graziano M.E., Rossi R., Liberale F.*

S.C. Urologia 3 D.O. "A.S.O. San Giovanni Battista Molinette" Torino

**176 - SORVEGLIANZA E TRATTAMENTO DELLE NEOPLASIE VESCICALI PT1G3 DI PRIMA OSSERVAZIONE**

*Marzotto M., Sandri S., Camazzola M., Tagliabue A.*

**194 - CARCINOMA LINFOEPITELIALE DELLA VESCICA: NEOPLASIA DI RARA OSSERVAZIONE. CASE REPORT**

*Sebastio N.<sup>1</sup>, Creti G.<sup>1</sup>, Santodirocco M.<sup>1</sup>, Latiano C.<sup>1</sup>, Bisceglia M.<sup>2</sup>, Ricci-Barbini V.<sup>1</sup>*

<sup>1</sup>I.R.C.C.S. Ospedale Casa Sollievo della Sofferenza U. O. Urologia; <sup>2</sup>Servizio di Anatomia Patologica San Giovanni Rotondo (FG)

**197 - LA TERMOCHEMIOTERAPIA ABLATIVA CON MITOMICINA NELLE NEOPLASIE VESCICALI AD ALTO GRADO: RISULTATI PRELIMINARI**

*Risi O., Milesi R., Spina R., Gozzo M., Favalli E., Pino P.*

Unità Operativa di Urologia Azienda Ospedaliera di Treviglio

**199 - COINVOLGIMENTO INTRAEPITELIALE DELLA PROSTATA E DELLA VESCICOLA SEMINALE DA UROTELIOMA VESCICALE: CASE REPORT**

*Viganò P.<sup>1</sup>, Picozzi S.<sup>1</sup>, Casu M.<sup>1</sup>, Giuberti A.<sup>1</sup>, Manganini V.<sup>1</sup>, Strada G.<sup>1</sup>, Leone B.<sup>2</sup>*

<sup>1</sup>U.O. Urologia, A.O. San Gerardo, Monza; <sup>2</sup>U.O. Anatomia Patologica, A.O. San Gerardo, Monza

**211 - L'IMPATTO ECONOMICO DEI TUMORI SUPERFICIALI DELLA VESCICA IN UN REPARTO DI UROLOGIA**

*Sandri S.D., Camazzola M., Portalupi W., Sommariva M., Malini A.*

Unità Operativa di Urologia e Unità Spinale, Ospedale "G. Fornaroli" Magenta

**224 - TERAPIA CON EPIRUBICINA IN EARLY TREATMENT E SUCCESSIVA TERAPIA ADIUVANTE CON BCG NEI CARCINOMI A CELLULE TRANSIZIONALI DELLA VESCICA T1G3: RISULTATI SULL'EFFICACIA A BREVE TERMINE**

*Sarti E.<sup>1</sup>, Cai T.<sup>1</sup>, Gavazzi A.<sup>1</sup>, Costanzi A.<sup>1</sup>, Nesi G.<sup>2</sup>, Meliani E.<sup>1</sup>, Farina U.<sup>1</sup>, Melone F.<sup>1</sup>, Maleci M.<sup>1</sup>, Bartoletti R.<sup>1</sup>*

<sup>1</sup>U.O. Urologia, Ospedale Santa Maria Annunziata, Università degli Studi di Firenze; <sup>2</sup>Dipartimento di Patologia, Università degli Studi di Firenze

**226 - RECIDIVA CUTANEA DI CARCINOMA A CELLULE TRANSIZIONALI DELLA VESCICA SU URETEROCUTANEOSTOMIA: RARO CASO CLINICO**

Gavazzi A., Sarti E., Cai T., Costanzi A., Maleci M., Farina U., Meliani E., Melone F., Bartoletti R.  
U.O. Urologia, Ospedale Santa Maria Annunziata, Università degli Studi di Firenze

**231 - TUMORI SUPERFICIALI DELLA VESCICA AD ALTO GRADO: DIFFERENZA TRA LA VALUTAZIONE ANATOMOPATOLOGICA E IL DECORSO CLINICO. ANALISI RETROSPETTIVA SU 143 CASI DI PTAG3**

Gavazzi A.<sup>1</sup>, Cai T.<sup>1</sup>, Nesi G.<sup>2</sup>, Sarti E.<sup>1</sup>, Maleci M.<sup>1</sup>, Farina U.<sup>1</sup>, Meliani E.v, Melone F.<sup>1</sup>, Costanzi A.v, Bartoletti R.<sup>1</sup>  
<sup>1</sup>U.O. Urologia, Ospedale Santa Maria Annunziata, Università degli Studi di Firenze; <sup>2</sup>Dipartimento di Patologia, Università degli Studi di Firenze

**235 - CARCINOMA UROTELIALE GIOVANILE: UN CASE REPORT**

Mancini V.<sup>1</sup>, Ditunno P.<sup>1</sup>, Lucarelli G.<sup>1</sup>, Lastilla G.<sup>2</sup>, Boezio F.<sup>1</sup>, Battaglia M.<sup>1</sup>, Bettocchi C.<sup>1</sup>, Dilonzo V.<sup>1</sup>, Selvaggi F.P.<sup>1</sup>  
<sup>1</sup>Sezione di Urologia e Trapianto di Rene, DETO, Università degli Studi di Bari; <sup>2</sup>Sezione di Anatomia Patologica, DAPEG, Università degli Studi di Bari

**236 - VALUTAZIONE DELLA LEUCOCITURIA DURANTE LA CHEMIO-IMMUNOPROFILASSI ENDOCAVITARIA DEI TUMORI VESCICALI SUPERFICIALI DOPO TURB**

Verratti V., Criniti P., Di Francesco S., Berardinelli F., Fusco W., Tenaglia R.L.  
Clinica Urologia Università "G.d'Annunzio" Chieti-Pescara

**dalle 15.30 alle 16.30 Sala Pitagora - Video Miscellanea 1**

Moderatori: Rigatti P., Belgrano E.

**105 - LA NEFROURETERECTOMIA TOTALE PER VIA LAPAROSCOPICA**

Bove P.<sup>1</sup>, Campagna A.<sup>1</sup>, Miano R.<sup>1</sup>, Finazzi Agrò E.<sup>1</sup>, Kim Fj.<sup>2</sup>, Vespasiani G.<sup>1</sup>  
<sup>1</sup>Cattedra di Urologia, Università degli studi di "Tor Vergata", Roma, Italia; <sup>2</sup>Denver Health medical Center- University of Colorado, Denver, CO, USA

**118 - TRATTAMENTO DI POLIPO FIBROEPITELIALE DELL'URETERE CON HOLMIUM:YAG LASER**

Baima C., Genesi D., Acanfora F.  
UOA Urologia, Ospediali Riuniti ASL 6, Ciriè (TO)

**141 - LINFADENECTOMIA RETROPERITONEALE LAPAROSCOPICA DESTRA NEL TUMORE NON-SEMINOMATOSO DEL TESTICOLO**

Gaboardi F., Simonato A., Lissiani A., Gregori A., Galli S., Bozzola A., Scieri F., Stener S.  
Div. di Urologia, Az. Ospedaliera "Luigi Sacco", Milano.

**142 - CISTECTOMIA RADICALE LAPAROSCOPICA NELLA DONNA**

Gaboardi F., Simonato A., Lissiani A., Gregori A., Galli S., Bozzola A., Scieri F., Stener S.  
Div. di Urologia, Az. Ospedaliera "Luigi Sacco", Milano

**172 - CISTECTOMIA PARZIALE CON SOSTITUZIONE A MEZZO DI PATCH DI SOTTOMUCOSA DEL PICCOLO INTESTINO DI MAIALE (STRATASIS™): EVOLUZIONE MORFOLOGICA E FUNZIONALE A 36 MESI**

Ferrando U.<sup>1</sup>, Morabito F.<sup>1</sup>, Cucchiarale G.<sup>1</sup>, Volpe A.<sup>1</sup>, Graziano M.E.<sup>1</sup>, Ferraris A.<sup>2</sup>, Gandini G.<sup>2</sup>  
<sup>1</sup>S.C. Urologia 3 D.O. "A.S.O. San Giovanni Battista Molinette" Torino; <sup>2</sup>Istituto di Radiologia diagnostica e interventistica - Università degli Studi di Torino

**223 - CISTECTOMIA RADICALE CON DERIVAZIONE ORTOTOPICA CONTINENTE A "Y" CON ILEOCAPSULOPLASTICA**

Mari M., Mangione F., Ambu A., Bollito E., Guercio S., Bellina M.  
U.O.C. Urologia, P.O. di Rivoli (TO)

**dalle 15.30 alle 16.30 Sala Dionisio - Video Miscellanea 2**

Moderatori: Carini M., Morgia G.

**19 - ASPORTAZIONE VIDEOLAPAROSCOPICA DI UN LIPOSARCOMA RETROPERITONEALE DI 10 CM**

Schips L.<sup>1</sup>, Cantoni F.<sup>2</sup>, Gidaro S.<sup>3</sup>, Lipsky K.<sup>1</sup>, Zigeuner R.<sup>1</sup>, Hutterer G.<sup>1</sup>, Petritsch P.<sup>1</sup>  
<sup>1</sup>Clinica Urologica Università di Graz; <sup>2</sup>Unità Operativa Urologia Fidenza; <sup>3</sup>Clinica Urologica Università di Chieti

**48 - LA NEFROURETERECTOMIA LAPAROSCOPICA RETROPERITONEALE. NOTE DI TECNICA ED ESPERIENZA PERSONALE**

Aresu L., Maritati F., Occhipinti M., Grosso G.  
Divisione di Urologia Casa di cura "Dott. Pederzoli" P.O. ASL 22 Peschiera del Garda (Verona) Direttore: Dott. G.Grosso

**68 - TUMORECTOMIA RENALE BILATERALE PER NEOPLASIA RENALE: UTILIZZO DELLA COLLA DI TROMBINA NELL'EMOSTASI CHIRURGICA**

Bertini R., Mazzoccoli B., Sangalli M., Pasta A., Roscigno M., Da Pozzo L.F., Colombo R., Bocciardi A., Rigatti P.  
U.O. Urologia, universita Vita-Salute San Raffaele, Milano

**82 - TUMORECTOMIA LAPAROSCOPICA EXTRAPERITONEALE CON TRE SOLE PORTE D'ACCESSO.  
10 ANNI DI ESPERIENZA**

*Pecoraro G., Motta L., Olivo G., Frigo M.*

U.O. Urologia, Ospedali di Isola Della Scala e Bussolengo. ASL 22 Bussolengo. Regione Veneto

**97 - ASPORTAZIONE LAPAROSCOPICA DI UN LINFANGIOMA CISTICO RETROPERITONEALE: UN CASO INSIDIOSO**

*Celia A., Ruffato A., Silvestre P., Caruso A., Giunta A., Breda G.*

Struttura complessa di Urologia dell'Ospedale San Bassiano, Bassano del Grappa.

**248 - LIPOSARCOMA RETROPERITONEALE: EXERESI CHIRURGICA**

*Severini G.<sup>2</sup>, Urbinati M.<sup>1</sup>, Severini E.<sup>1</sup>, Palmieri F.<sup>1</sup>, Martorana G.<sup>1</sup>*

<sup>1</sup>Clinica Urologica, Alma Mater Studiorum, Università di Bologna; <sup>2</sup>Unità Operativa di Urologia, Dipartimento Nefrologia e Urologia, Policlinico Ospedaliero, Universitario S. Orsola Malpighi, Bologna

**dalle 15.30 alle 16.30 Sala Tindari B - Comunicazioni selezionate Ter. Chirurgica, Ricerca di Base**

Moderatori: *Mirone V., Bertaccini A., Sica G., Balbi C.*

**34 - NEURO D1, A GENE CONTIGUOUS TO THE HOX D LOCUS, AS A NOVEL MARKER FOR NEUROENDOCRINE DIFFERENTIATION OF HUMAN PROSTATE CANCER**

*Cindolo L.<sup>1</sup>, Franco R.<sup>2</sup>, Cantile M.<sup>3</sup>, Schiavo G.<sup>3</sup>, Liguori G.<sup>2</sup>, Chiodini P.<sup>4</sup>, Salzano L.<sup>1</sup>, Di Blasi A.<sup>5</sup>, Falsaperla M.<sup>6</sup>, Feudale E.<sup>6</sup>, Botti G.<sup>2</sup>, Gallo A.<sup>7</sup>, Cillo C.<sup>3</sup>*

<sup>1</sup>Urology Unit, "G. Rummo" Hospital, Benevento, Italy; <sup>2</sup>Surgical Pathology, National Cancer Institute "G. Pascale", Naples, Italy; <sup>3</sup>Department of Clinical and Experimental Medicine, "Federico II" University Medical School; <sup>4</sup>Department of Medicine and Public Health, Second University, Naples, Italy; <sup>5</sup>Surgical Pathology, "G. Rummo" Hospital, Benevento, Italy; <sup>6</sup>Urology Unit, CROB Rionero in Vulture, Italy; <sup>7</sup>Urology Unit, National Cancer Institute "G. Pascale", Naples, Italy

**37 - STADIAZIONE PATOLOGICA INTRAOPERATORIA IN CORSO DI PROSTATECTOMIA RADICALE RETROPUBICA (PRR)**

*Fasolis G.<sup>1</sup>, Lacquaniti S.<sup>1</sup>, De Giuli P.<sup>2</sup>, Fasolo P.P.<sup>1</sup>, Conti C.<sup>1</sup>, Sebastiani G.<sup>1</sup>, Puccetti I.<sup>1</sup>, Mandras R.<sup>1</sup>*

<sup>1</sup>SOC Urologia Ospedale S. Lazzaro, Alba; <sup>2</sup>SOC Anatomia Patologica, Ospedale S. Lazzaro, Alba

**116 - SIGNIFICATO PROGNOSTICO DELLA DENSITÀ LINFONODALE E DELL'ATTUALE SISTEMA DI STADIAZIONE LINFONODALE DEL CARCINOMA RENALE**

*Terrone C.<sup>1</sup>, Poggio M.<sup>1</sup>, Guercio S.<sup>1</sup>, Cracco C.<sup>1</sup>, Tarabuzzi R.<sup>1</sup>, Scoffone C.<sup>1</sup>, Porpiglia F.<sup>1</sup>, Scarpa R.M.<sup>1</sup>, Rocca Rossetti S.<sup>2</sup>*

<sup>1</sup>Urologia Universitaria, A.S.O. S. Luigi, Orbassano; <sup>2</sup>Università degli Studi di Torino

**124 - I GENI NOTCH NELL'ADENOCARCINOMA PROSTATICO**

*Giovannini C.<sup>1</sup>, Sansone P.<sup>1</sup>, Chieco P.<sup>1</sup>, Bertaccini A.<sup>2</sup>, Lacchini M.<sup>1</sup>, Marchiori D.<sup>2</sup>, Costa F.<sup>2</sup>, Martorana G.<sup>2</sup>*

<sup>1</sup>Centro di Ricerca Biomedica Applicata (CRBA), Ospedale S.Orsola; <sup>2</sup>Dipartimento di Urologia Università di Bologna, Bologna, Italia

**187 - STUDIO DELLE VARIANTI GENETICHE DI JAK3 IN PAZIENTI CON CARCINOMA RENALE A CELLULE CHIARE**

*De Martino M.<sup>2</sup>, Ranieri E.<sup>2</sup>, Ariano V.<sup>3</sup>, Cormio L.<sup>2</sup>, Gesualdo L.<sup>2</sup>, Pellegrino A.<sup>3</sup>, Carrieri G.<sup>2</sup>*

<sup>1</sup>Dipartimento di Scienze Chirurgiche Clinica Urologica e Centro Trapianti Università degli Studi di Foggia; <sup>2</sup>Dipartimento di Scienze Biomediche Divisione di Nefrologia Università degli Studi di Foggia; <sup>3</sup>S. C. di Urologia Azienda Ospedaliero Universitaria Ospedali Riuniti di Foggia

**237 - GLANDULOPLASTICA RICOSTRUTTIVA DOPO EXERESI CHIRURGICA PER CARCINOMA DEL PENE UTILIZZANDO LA MUCOSA URETRALE**

*Sasso F., Falabella R., Gulino G.*

Università Cattolica del Sacro Cuore, Policlinico A. Gemelli, Roma

**Sabato 5 novembre 2005**

**ore 12.45 - 13.45 Sala Hibiscus - area Miscellanea - Poster Meet the Authors**

Moderatori: *Martoni A., Siracusano S., Fellin G., Orestano L.*

**1 - RADIOTHERAPY(RT) IN STAGE I TESTICULAR SEMINOMA: EXPERIENCE IN OUR INSTITUTION**

*Alongi F., Ferrera G., Cucchiara T., Evangelista G., La Paglia L., Tumminello E., Bono M., Montemaggi P.*

Ospedale Oncologico M.Ascoli-Arnas Civico Palermo

**2 - CHEMIOTERAPIA DI SALVATAGGIO CON OXALIPLATINO E GEMCITABINA IN PAZIENTI CON TUMORE GERMINALE CISPLATINO-REFRATTARIO**

*De Giorgi U.<sup>1</sup>, Rosti G.<sup>1</sup>, Aieta M.<sup>2</sup>, Testore F.<sup>3</sup>, Fornarini G.<sup>4</sup>, Burattini L.<sup>5</sup>, Papiani G.<sup>1</sup>, Zumaglini F.<sup>1</sup>, Bracarda S.<sup>6</sup>, Marangolo M.<sup>1</sup>*

<sup>1</sup>Ospedale Santa Maria delle Croci, Ravenna; <sup>2</sup>Ospedale "Casa Sollievo della Sofferenza", San Giovanni Rotondo (Foggia); <sup>3</sup>Ospedali Riuniti, Asti; <sup>4</sup>Ospedale San Martino, Genova; <sup>5</sup>Ospedali Riuniti Umberto I-Lancisi-Salesi, Ancona; <sup>6</sup>Ospedale Policlinico Montelucente, Perugia

**24 - MICROCALCIFICAZIONI TESTICOLARI E NEOPLASIA BILATERALE:UNA LESIONE PRECANCEROSA?***Liberti M., Perugia G., Di Viccaro D., Gentilucci A., Teodonio S.*

Dipartimento di Urologia "U. Bracci", Policlinico Umberto I - Università degli Studi di Roma "La Sapienza"

**25 - NEOPLASIA BILATERALE SINCRONA DEL TESTICOLO: APPROCCIO TERAPEUTICO CONSERVATIVO MONOLATERALE "ORGAN SPARING"***Liberti M., Perugia G., Teodonio S., Gentilucci A., Di Viccaro D.*

Dipartimento di Urologia, Università degli Studi di Roma "La Sapienza"-Policlinico Umberto I

**29 - RADIOTHERAPY FOR STAGE I-II TESTICULAR SEMINOMA***Molinaro M. A., Molè R., Pingitore D.*

U.O Radiotherapy and Radiobiology Hospital Pugliese-Ciaccio, Catanzaro

**51 - DERIVAZIONE ETEROTOPICA CONTINENTE NEL CARCINOMA URETRALE FEMMINILE***Fortunato P., Mauro M., Vincenzoni A., Savoia G., Schettini M.*

Struttura Complessa Urologia Ospedale Cristo Re Roma

**53 - METASTASI PROSTATICA DA NEOPLASIA TESTICOLARE:IPOTESI EZIOLOGICHE ED IMPLICAZIONI TERAPEUTICHE***Torelli T.<sup>1</sup>, Collini P.<sup>2</sup>, Biasoni D.<sup>1</sup>, Milani A.<sup>1</sup>, Nicolai N.<sup>1</sup>, Salvioni R.<sup>1</sup>, Pizzocaro G.<sup>1</sup>*<sup>1</sup>U.O. Urologia Oncologica I.N.T. Milano ; <sup>2</sup>U.O. Anatomia Patologica C I.N.T. Milano**62 - I TUMORI GERMINALI NON SEMINOMATOSI DEL TESTICOLO IN STADIO CLINICO I : NOSTRA ESPERIENZA***Morelli F.<sup>1</sup>, Nanni L.<sup>1</sup>, Di Micco C.<sup>1</sup>, Setola P.<sup>2</sup>, Ricci Barbini E.<sup>2</sup>, Ricci Barbini V.<sup>2</sup>, Maiello E.<sup>1</sup>*<sup>1</sup>U.O. Oncologia; <sup>2</sup>U.O. Urologia IRCCS Casa Sollievo della Sofferenza S. Giovanni Rotondo**103 - TRATTAMENTO CHIRURGICO CONSERVATIVO DELLE LESIONI PRE-CANCEROSE E CANCEROSE DEL GLANDE***Ambrosi C., Romagnoli A., Simonato A., Traverso P., Ruggiero L., Carmignani G.*

Clinica Urologica "L.Giuliani" - Università degli Studi di Genova

**152 - CHILORREA POST-OPERATORIA IN UROLOGIA: INQUADRAMENTO E TRATTAMENTO.***Carmignani G.,Traverso P., Simonato A., Gastaldi C., Ninotta G., Romagnoli A., Ambrosi C., Corbu C.*

Clinica Urologica "L.Giuliani" - Università di Genova

**225 - RARO CASO DI METASTASI PENIENA DA ADENOCARCINOMA PROSTATICO IN PAZIENTE IN BLOCCO ANDROGENICO TOTALE E PSA INDOSABILE: RUOLO PROGNOSTICO DELL'ASSOCIAZIONE TRA ADENOCARCINOMA INVASIVO ED INTRADUTTALE***Cai T.<sup>1</sup>, Gavazzi A.<sup>1</sup>, Sarti E.<sup>1</sup>, Gazzarrini O.<sup>1</sup>, Nesi G.<sup>2</sup>, Costanzi A.<sup>1</sup>, Farina U.<sup>1</sup>, Maleci M.<sup>1</sup>,**Meliani E.<sup>1</sup>, Melone F.<sup>1</sup>, Bartoletti R.<sup>1</sup>*<sup>1</sup>U.O. Urologia, Ospedale Santa Maria Annunziata, Università di Firenze; <sup>2</sup>Dipartimento di Patologia, Università di Firenze**238 - POLIARTRITE REATTIVA ACUTA DOPO TRATTAMENTO INTRAVESICALE CON BACILLO DI CALMETTE-GUERIN***Ghini M., Scarpello M.L., Di Silverio A., Misuriello G., Salvi G., Vagliani G., Emili E.*

Urologia Ospedale Civile Nuovo Imola, Clinica Urologica Università "G. D'Annunzio" Chieti

**244 - RULES (Radiofrequency Ultrasonic Local EstimatorS): UNA NUOVA TECNICA ECOGRAFICA PER LO STUDIO DELLA GHIANDOLA PROSTATICA FINALIZZATA ALL'OTTIMIZZAZIONE DEI PRELIEVI BIOPICI***Bertaccini A.<sup>1</sup>, Franceschelli A.<sup>1</sup>, Brunocilla E.<sup>1</sup>, Schiavina R.<sup>1</sup>, Marchiori D.<sup>1</sup>, Provenzale M.v, Manfredi F.v, Sanguedolce F.<sup>1</sup>, Ceccarelli F.<sup>2</sup>, Granchi S.<sup>2</sup>, Biagi E.<sup>2</sup>, Masotti L.<sup>2</sup>, Martorana G.<sup>1</sup>*<sup>1</sup>Clinica Urologica, Alma Mater Studiorum, Università di Bologna; <sup>2</sup>Laboratorio Ultrasuoni e Controlli non Distruttivi, Dipartimento di Elettronica e Telecomunicazioni, Università di Firenze**247 - SARCOMA RETROPERITONEALE MISCONOSCIUTO: CASE REPORT***Severini G.<sup>2</sup>, Urbinati M.<sup>1</sup>, Severini E.<sup>1</sup>, Palmieri F.<sup>1</sup>, Martorana G.<sup>1</sup>*<sup>1</sup>Clinica Urologica, Alma Mater Studiorum, Università di Bologna; <sup>2</sup>Unità Operativa di Urologia, Dipartimento Nefrologia e Urologia, Policlinico Ospedaliero - Universitario S. Orsola Malpighi, Bologna**ore 12.45 - 13.45 Sala Hibiscus - area Prostata - Poster Meet the Authors**

Moderatori: Martoni A, Siracusano S., Fellin G., Orestano L.

**7 - RUOLO DELLA PROSTATECTOMIA RADICALE NEL TUMORE PROSTATICO CT3A***Mearini L., Mearini E., Zucchi A., Cottini E, Lanna M., Porena M.*

Clinica Urologica. Università di Perugia

**35 - CAMP INDUCED MODIFICATIONS OF HOX D GENE EXPRESSION IN PROSTATE CELLS ALLOW THE IDENTIFICATION OF A CHROMOSOMAL AREA INVOLVED IN VIVO WITH NEUROENDOCRINE DIFFERENTIATION OF HUMAN ADVANCED PROSTATE CANCERS***Cindolo L.<sup>1</sup>, Cantile M.<sup>2</sup>, Schiavo G.<sup>2</sup>, D'Antò V.<sup>2</sup>, Franco R.<sup>3</sup>, Altieri V.<sup>4</sup>, Gallo A.<sup>5</sup>, Cillo C.<sup>2</sup>*<sup>1</sup>Urology Unit, "G. Rummo" Hospital, Benevento, Italy; <sup>2</sup>Department of Clinical and Experimental Medicine, "Federico II" University Medical School; <sup>3</sup>Surgical Pathology, National Cancer Institute "G. Pascale", Naples, Italy; <sup>4</sup>Department of Urology, Federico II University, Naples, Italy; <sup>5</sup>Urology Unit, National Cancer Institute "G. Pascale", Naples, Italy

**47 - INCONTINENZA URINARIA SUCCESSIVA A RADIOTERAPIA(RT) CONFORMAZIONALE A SCOPO RADICALE ALLA DOSE DI 76 Gy PER CARCINOMA PROSTATICO LOCALIZZATO**

*Alongi F., D'Antoni P., Moscadini L., Sciumè F., Montemaggi P.*  
U.O. Radioterapia Ospedale M. Ascoli Arnas Palermo

**50 - LA RIABILITAZIONE ERETTILE NEI PAZIENTI SOTTOPOSTI A PROSTATECTOMIA RADICALE NERVE SPARING E NON**

*Milan G.L.,Paradiso M., Sedigh O., Morabito F., Graziano M., Ferrando U.*  
S.C. Urologia 3 - Direttore: Dott. U. Ferrando - Ospedale San Giovanni Battista di Torino

**56 - CONFRONTO TRA DUE METODI PER LE MISURA DELLA CONCENTRAZIONE DELLA CROMOGRANINA A CIRCOLANTE E CORRELAZIONI CLINICHE: RISULTATI PRELIMINARI**

*Destefanis P.<sup>1</sup>, Zitella A.<sup>2</sup>, Berruti A.<sup>3</sup>, Mengozzi G.<sup>4</sup>, Rosso R.<sup>1</sup>, Casetta G.<sup>2</sup>, Aimo P.<sup>4</sup>, Rolle L.<sup>1</sup>, Greco A.<sup>2</sup>, Dogliotti L.<sup>3</sup>, Fontana D.<sup>1</sup>, Tizzani A.<sup>2</sup>*

<sup>1</sup>Divisione Universitaria di Urologia 2, Università degli Studi di Torino; <sup>2</sup>Divisione Universitaria di Urologia 1, Università degli Studi di Torino; <sup>3</sup>Oncologia, Università degli studi di Torino; <sup>4</sup>Laboratorio Analisi, Ospedale Molinette, Torino

**57 - DOCETAXEL E ACIDO ZOLEDRONICO IN PAZIENTI AFFETTI DA CARCINOMA PROSTATICO ORMONOREFRATTARIO: EFFICACIA E SICUREZZA DELLA COMBINAZIONE**

*Catena L.<sup>1</sup>, Bajetta E.<sup>1</sup>, Procopio G.<sup>1</sup>, De Dosso S.<sup>1</sup>, Pani S.<sup>1</sup>, Salvioni R.<sup>2</sup>, Torelli T.<sup>2</sup>, Villa S.<sup>3</sup>*  
<sup>1</sup>S.C. Oncologia Medica 2; <sup>2</sup>S.C. Chirurgia Urologia; <sup>3</sup>Dipartimento di Radioterapia

**67 - PREVENZIONE DEL TUMORE DELLA PROSTATA:CADUTA DEI LIVELLI ANDROGENICI O ECCESSO DI ANDROGENI? UNA REVIEW DELLA LETTERATURA CORRENTE**

*Di Francesco S., Verratti.V, Tenaglia L.R.*  
Clinica Urologia Università "G.d'Annunzio"-Chieti Pescara

**81 - PACLITAXEL SETTIMANALE NEL CARCINOMA DELLA PROSTATA METASTATICO ANDROGENO-INDIPENDENTE (AIPC)**

*Chiappino I., Addeo A., Galetto A., Ferrando U., Cucchiarale G., Fontana D., Ricardi U., Tizzani A., Bertetto O.*  
Progetto Prostata, A.O San Giovanni Battista-Torino

**87 - UTILIZZO DELL'ACIDO ZOLEDRONICO E RIDUZIONE DELLA SINTOMATOLOGIA DOLOROSA IN PAZIENTI CON ADENOCARCINOMA PROSTATICO IN STADIO AVANZATO E METASTASI OSSEE**

*Marchioro G.<sup>1</sup>, Forti L.<sup>2</sup>, Ballare A.<sup>3</sup>, Zaramella S.<sup>1</sup>, Miraglia S.<sup>2</sup>, Bertona E.<sup>2</sup>, Sala M.<sup>1</sup>, Gontero P.<sup>1</sup>, Kocjancic E.<sup>1</sup>, Alabiso O.<sup>2</sup>, Krengli M.<sup>3</sup>, Frea B.<sup>1</sup>*

<sup>1</sup>Clinica Urologica, Facoltà di Medicina e Chirurgia, Università degli Studi del Piemonte Orientale "Amedeo Avogadro", Az. Ospedaliera "Maggiore della Carità", Novara; <sup>2</sup>Dipartimento Oncologico Interaziendale, Sezione di Novara, ASO "Maggiore della Carità"; <sup>3</sup>Divisione Universitaria di Radioterapia Az. Ospedaliera "Maggiore della Carità"

**89 - "SATURATION BIOPSY" NELLA DIAGNOSI DEL CARCINOMA PROSTATICO: RISULTATI SUI PRIMI 70 PAZIENTI**

*Zaramella S.<sup>1</sup>, Marchioro G.<sup>1</sup>, Sala M.<sup>2</sup>, Monesi G.<sup>2</sup>, Favro M.<sup>1</sup>, Ceratti G.<sup>1</sup>, Gontero P.<sup>1</sup>, Kocjancic E.<sup>1</sup>, Fontana F.<sup>1</sup>, Maso G.<sup>1</sup>, Ranzoni S.<sup>1</sup>, Pisani R.<sup>1</sup>, Frea B.<sup>1</sup>*

<sup>1</sup>Clinica Urologica, Facoltà di Medicina e Chirurgia, Università degli Studi del Piemonte Orientale "Amedeo Avogadro", Az. Ospedaliera "Maggiore della Carità", Novara; <sup>2</sup>U.O.A. di Urologia, Ospedale di Domodossola (VB).

**93 - LA PROSTATA: SI MUOVE?, MA QUANTO SI MUOVE?.IMPATTO DEL POSIZIONAMENTO DI SEMI D'ORO NELLA PROSTATA PER LA DEFINIZIONE DEL TARGET PAZIENTE-SPECIFICO**

*Muñoz F.<sup>1</sup>, Guarneri A.<sup>1</sup>, Ciammella P.<sup>1</sup>, Orefici E.<sup>1</sup>, Cucchiarale G.<sup>2</sup>, Ferrando U.<sup>2</sup>, Ragona R.<sup>1</sup>, Ricardi U.<sup>1</sup>*  
<sup>1</sup>SCDU Radioterapia; <sup>2</sup>Università di Torino. Divisione di Urologia 31- ASO Molinette-Torino

**96 - LA RISONANZA MAGNETICA CON BOBINA ENDORETTALE (ER-MRI) COME METODICA NEL RILEVARE LA SOTTOSTADIAZIONE DEL CARCINOMA PROSTATICO CLINICAMENTE LOCALIZZATO**

*Porcaro A.B.<sup>1</sup>, Migliorini F.<sup>1</sup>, Monaco C.<sup>1</sup>, Balzarro M.<sup>1</sup>, Zecchini Antonioli S.<sup>1</sup>, Montemezzi S.<sup>2</sup>, Borsato A.<sup>2</sup>, Ghimenton C.<sup>3</sup>, Gortenuiti G.<sup>2</sup>, Longo M.<sup>1</sup>, Pianon R.<sup>1</sup>, Comunale L.<sup>1</sup>*

<sup>1</sup>Divisione di Urologia; <sup>2</sup>Divisione di Radiologia; <sup>3</sup>Divisione di Anatomia Patologica, Ospedale Civile Maggiore, Verona

**99 - HIGH INTENSITY FOCUSED ULTRASOUND (HIFU): DATI PRELIMINARI SUL TRATTAMENTO DEL CARCINOMA PROSTATICO LOCALMENTE AVANZATO O AD ALTO RISCHIO DI PROGRESSIONE**

*Callea A., Zizzi V., Cafarelli A., Piccinni R., Sblendorio D., Berardi B., Gala G., Tempesta A., Traficante A.*  
AUSL BA 4, U.O. Clinicizzata di Urologia, Ospedale "Di Venere", Bari

**120 - RADIOTERAPIA PROFILATTICA DELLA GINECOMASTIA E MASTODINIA BICALUTAMIDE-CORRELATE**

*Melloni D., Anastasi G., Inferrera A., Crea G., Magno C., Castro R.*  
Cattedra di Urologia. Università degli studi di Messina

**125 - RADIOTHERAPY PLUS ADJUVANT ANDROGEN SUPPRESSION: PROGNOSTIC IMPACT OF PRETREATMENT PSA**

*Morganti A.G.<sup>1</sup>, Mantini G.<sup>2</sup>, Luzi S.<sup>2</sup>, Mattiucci G.C.<sup>2</sup>, Forni F.<sup>3</sup>, Digesù C.<sup>1</sup>, Bavasso A.<sup>2</sup>, Errico A.<sup>2</sup>, Di Rito A.<sup>2</sup>, Frascino V.<sup>2</sup>, Zuppi C.<sup>3</sup>, Cellini N.<sup>2</sup>*

<sup>1</sup>U.O. Radioterapia, Università Cattolica del S. Cuore, Campobasso; <sup>2</sup>Cattedra di Radioterapia, Università Cattolica del S. Cuore, Roma; <sup>3</sup>Istituto di Chimica e Biochimica Clinica, Università Cattolica del S. Cuore, Roma

**126 - GASTROINTESTINAL AND UROLOGICAL RADIATION-INDUCED TOXICITY: IMPACT OF ADJUVANT ANDROGEN SUPPRESSION**

*Mattiucci G.C.<sup>1</sup>, Mantini G.<sup>1</sup>, Luzi S.<sup>1</sup>, Digesù C.<sup>2</sup>, Bavasso A.<sup>1</sup>, Errico A.<sup>1</sup>, Di Rito A.<sup>1</sup>, Frascino V.v, Deodato F.<sup>2</sup>, Morganti A.G.<sup>2</sup>, Cellini N.<sup>1</sup>*

<sup>1</sup>Cattedra di Radioterapia, Università Cattolica S.C., Roma; <sup>2</sup>UO Radioterapia, Università Cattolica S.C., Campobasso



**129 - ESPRESSIONE DELL'EG-VEGF 1 E 2 NELLA PROSTATA UMANA**

Pasquali D.<sup>1</sup>, Rossi V.<sup>1</sup>, Chieffi P.<sup>1</sup>, Staibano S.<sup>3</sup>, De Rosa G.<sup>3</sup>, Bellastella A.<sup>1</sup>, Galasso R.<sup>4</sup>, Di Martino M.<sup>4</sup>, Iapicca G.<sup>4</sup>, Prezioso D.<sup>4</sup>, Sinisi A.A.<sup>1</sup>

<sup>1</sup>Endocrinologia, Dip. Magrassi-Lanzara, <sup>2</sup>Med. Sperimentale, Seconda Università di Napoli; <sup>3</sup>Dip. di S. Biomorf. e Funz.; <sup>4</sup>Urologia, Università Federico II di Napoli

**146 - DIVARICATORI AUTOSTATICI IN CHIRURGIA UROLOGICA. ANALISI DEI RISULTATI SU 160 PROSTATECTOMIE RADICALI**

Silvestre G.<sup>1</sup>, Imbriani E.<sup>1</sup>, Gentile M.<sup>1</sup>, Falsaperla M.<sup>2</sup>

<sup>1</sup>Centro di Riferimento Oncologico della Basilicata; <sup>2</sup>Clinica Urologica Università degli Studi di Catania

**149 - PROSTATECTOMIA RADICALE DI SALVATAGGIO IN PAZIENTE CON ADENOCARCINOMA PROSTATICO IN STADIO AVANZATO SOTTOPOSTO PRECEDENTEMENTE A RADIO TERAPIA ESCLUSIVA**

Marchioro G.<sup>1</sup>, Zaramella S.<sup>1</sup>, Sala M.<sup>2</sup>, Maso G.<sup>1</sup>, Fontana F.<sup>1</sup>, Ranzoni S.<sup>1</sup>, Gontero P.<sup>1</sup>, Kocjancic E.<sup>1</sup>, Frea

<sup>1</sup>Clinica Urologica, Facoltà di Medicina e Chirurgia, Università degli Studi del Piemonte Orientale "Amedeo Avogadro", Az. Ospedaliera "Maggiore della Carità", Novara; <sup>2</sup>U.O.A. di Urologia, Ospedale di Domodossola (VB)

**150 - EFFICACIA DI CIPROFLOXACINA E PRULIFLOXACINA NELLA PREVENZIONE DELLE COMPLICANZE INFETTIVE IN CORSO DI MAPPING PROSTATICO BIOPTICO. RISULTATI DI UN PRIMO STUDIO MULTICENTRICO, RANDOMIZZATO, DOPPIO CIECO**

Pomara G.<sup>1</sup>, Dicuio M.<sup>2,3</sup>, Romano G.<sup>4</sup>, Campo G.<sup>1</sup>, Paperini D.<sup>1</sup>, Mogorovich A.<sup>1</sup>, Menchini-Fabris F.<sup>1</sup>, Morelli G.<sup>1</sup>, Caria A.<sup>2</sup>, Serao A.<sup>2</sup>, Cevoli R.<sup>2</sup>, De Angelis M.<sup>4</sup>, Selli C.<sup>1</sup>

<sup>1</sup>U.O. Urologia Universitaria " Ospedale S. Chiara " Pisa; <sup>2</sup>U.O. Urologia " Ospedale SS Antonio e Biagio e C. Arrigo " Alessandria; <sup>3</sup>Dept. of Urology - Sahlgrenska Hospital - Göteborg, Sweden; <sup>4</sup>U.O. Urologia SSN "Ospedale S. Donato "Arezzo

**169 - PSA SLOPE E PSA VELOCITY A CONFRONTO**

Benecci L., Arnaudi R., Prati A., Destro Pastizzaro C., Savino A., Uliano N., Pieri A.M., Martens D., Potenzoni M., Potenzoni D.

Divisione di Urologia, Ospedale di Fidenza (Parma)

**170 - VANTAGGI DELL'ALLARGAMENTO DEL PSA REFLEX RANGE**

Benecci L.<sup>1</sup>, Cogato I.<sup>2</sup>, Potenzoni M.<sup>1</sup>, Martens D.<sup>1</sup>, Arnaudi R.<sup>1</sup>, Prati A.<sup>1</sup>, Destro Pastizzaro C.<sup>1</sup>, Savino A.<sup>1</sup>, Uliano N.<sup>1</sup>, Pieri A.M.<sup>1</sup>, Potenzoni D.<sup>1</sup>

<sup>1</sup>Divisione di Urologia, Ospedale di Fidenza (Parma); <sup>2</sup>Unità Operativa di Patologia Clinica

**190 - VALUTAZIONE DEI MARGINI POSITIVI IN CORSO DI PROSTATECTOMIA RADICALE: ANALISI RETROSPETTIVA SULL' UTILIZZO DEL "LIGASURE"**

Potenzoni M., Prati A., Arnaudi R., Destro Pastizzaro C., Savino A., Uliano N., Pieri A.M., Martens D., Potenzoni D. Divisione di Urologia Ospedale di Fidenza Vaio. Parma

**192 - RIPRESA FUNZIONALE NELLA PROSTATECTOMIA RADICALE RETROPUBICA ANTEROGRADA NERVE SPARING CON USO DEL DISSETTORE AD ULTRASUONI (ULTRACISION®). STUDIO PROSPETTICO. DATI PRELIMINARI**

Mondaini N., Lapini A., Masieri L., Giubilei G., Nelli F., Carloni M., Serni S., Carini M.

Clinica Urologica I, Università di Firenze.

**201 - MORBIDITÀ E RISULTATI ONCOLOGICI DI UNA SERIE PROSPETTICA DI PROSTATECTOMIE RADICALI (PR) PER CARCINOMA PROSTATICO (CaP) CLINICAMENTE AVANZATO (T3-T4, N0-N+)**

Gontero P., Marchioro G., Pisani R., Zaramella S., Maso G., Fontana F., Sala M., Favro M., Kocjancic E., Monesi G., Frea B.

Clinica Urologica, University of Piemonte Orientale, Novara, Italy

**210 - RUOLO DELLA RADIOTERAPIA NELLA PROFILASSI DELLA GINECOMASTIA INDOTTA DA BICALUTAMIDE NEL CARCINOMA PROSTATICO**

Bellia S.R.<sup>1</sup>, Cozzupoli P.<sup>2</sup>, Arcudi L.<sup>2</sup>, Calipari N.<sup>1</sup>, Cimino S.<sup>1</sup>, Malara S.<sup>1</sup>, Marchione A.M.<sup>1</sup>, Odantini R.<sup>1</sup>, Sgrò E.<sup>2</sup>, Sicuro O.<sup>2</sup>, Veneziano D.<sup>2</sup>, Al Sayyad S.<sup>1</sup>

<sup>1</sup>U.O. di Radioterapia Oncologica; <sup>2</sup>U.O. di Urologia e Trapianti di rene, Azienda Ospedaliera "Bianchi-Melacrino-Morelli", Reggio Calabria

**212 - CARCINOMA NEUROENDOCRINO A PICCOLE CELLULE DELLA PROSTATA: RAPIDA EVOLUTIVITÀ DI MALATTIA IN CORSO DI TRATTAMENTO**

De Dosso S.<sup>1</sup>, Procopio G.<sup>1</sup>, Catena L.<sup>1</sup>, Fusi A.<sup>1</sup>, Ferrari L.<sup>1</sup>, Martinetti A.v, Torelli T.<sup>2</sup>, Valdagni R.<sup>3</sup>, Maccauro M.<sup>4</sup>, Bajetta E.<sup>1</sup>

<sup>1</sup>S.C.Oncologia Medica 2; <sup>2</sup>S.C.Chirurgia Urologica; <sup>3</sup>Direzione Scientifica; <sup>4</sup>S.C.Medicina Nucleare. Istituto Nazionale per lo Studio e la Cura dei Tumori, Milano, Italy

**214 - PROSTATECTOMIA RADICALE RETROPUBICA VERSUS RADIOTERAPIA ESTERNA CONVENZIONALE NEL CARCINOMA PROSTATICO CLINICAMENTE LOCALIZZATO: INTERIM REPORT DI UNO STUDIO PROSPETTICO CONTROLLATO**

Di Stasi S. M.<sup>1</sup>, Storti L.<sup>1</sup>, Attisani F.<sup>1</sup>, De Carolis A.<sup>1</sup>, Virgili G.<sup>1</sup>, Galasso F.<sup>1</sup>, Giannantoni A.<sup>2</sup>, Vespasiani G.<sup>1</sup>

<sup>1</sup>Cattedra di Urologia, Università "Tor Vergata", Roma; <sup>2</sup>Clinica Urologica, Università di Perugia, Perugia.



**218 - STUDIO PRELIMINARE SULLA CONTINENZA PRECOCE NELLA PROSTATECTOMIA RADICALE LAPAROSCOPICA CON SOSPENSIONE RABDIOMIOSFINTERICA SEC. LA TECNICA DI ROCCO**

*Stener S., Bozzola A., Galli S., Lissiani A., Gregori A., Scieri F., Gaboardi F.*  
U.O. Urologia - Azienda Ospedaliera "Luigi Sacco", Milano

**220 - LA VISITA MULTIDISCIPLINARE CON LA PERSONA AFFETTA DA TUMORE ALLA PROSTATA: VANTAGGI E CRITICITÀ**

*Donegani S.<sup>1</sup>, Bosisio M.<sup>1</sup>, Villa S.<sup>2</sup>, Valvo F.<sup>2</sup>, Salvioni R.<sup>3</sup>, Nicolai N.<sup>3</sup>, Catena L.<sup>4</sup>, Procopio G.<sup>4</sup>, Valdagni R.<sup>5</sup>*  
<sup>1</sup>Unità Operativa di Psicologia, Istituto Nazionale per lo Studio e la Cura dei Tumori; <sup>2</sup>Unità Operativa Radioterapia B, Istituto Nazionale per lo Studio e la Cura dei Tumori; <sup>3</sup>Unità Operativa Urologia, Istituto Nazionale per lo Studio e la Cura dei Tumori; <sup>4</sup>Unità Operativa Oncologia Medica 2, Istituto Nazionale per lo Studio e la Cura dei Tumori; <sup>5</sup>Responsabile Programma Prostata, Istituto Nazionale per lo Studio e la Cura dei Tumori, Milano

**221 - ALLESTIMENTO DI UNA BANCA DI TESSUTI BIOLOGICI UMANI PER LO STUDIO DELLE NEOPLASIE PROSTATICHE**

*Sacco E., Prayer Galetti T., Pinto F., Fracalanza S., Betto G., Artibani W., Pagano F.*  
Dipartimento di Scienze Oncologiche e Chirurgiche, Clinica Urologica, Università di Padova

**222 - LA REBIOPSIA NEI PAZIENTI CON SOSPETTO CLINICO DI NEOPLASIA PROSTATICA**

*Pinto F.<sup>1</sup>, Prayer-Galetti T.<sup>1</sup>, Sacco E.<sup>1</sup>, Fracalanza S.<sup>1</sup>, Betto G.<sup>1</sup>, Gardiman M.<sup>2</sup>, Pagano F.<sup>1</sup>, Artibani W.<sup>1</sup>*  
<sup>1</sup>Dipartimento di Scienze Oncologiche e Chirurgiche, Clinica Urologica, Università di Padova; <sup>2</sup>Dipartimento di Anatomia Patologica, Università di Padova

**228 - ACCURATEZZA DELL'UTILIZZO DI NOMOGRAMMI NELLA STADIAZIONE DELL'ADENOCARCINOMA DELLA PROSTATA: VALUTAZIONE DEL RISCHIO DI INTERESSAMENTO DELLE VESCICOLE SEMINALI**

*Cai T.<sup>1</sup>, Nesi G.<sup>2</sup>, Gavazzi A.<sup>1</sup>, Costanzi A.<sup>1</sup>, Maleci M.<sup>1</sup>, Farina U.<sup>1</sup>, Meliani E.<sup>1</sup>, Melone F.<sup>1</sup>, Sarti E.<sup>1</sup>, Bartoletti R.<sup>1</sup>*  
<sup>1</sup>U.O. Urologia, Ospedale Santa Maria Annunziata, Università degli Studi di Firenze; <sup>2</sup>Dipartimento di Patologia, Università degli Studi di Firenze

**245 - RICOSTRUZIONE DELLO SFINTERE STRIATO IN CORSO DI PROSTATECTOMIA RADICALE RETROPUBICA: VALUTAZIONE DELLA RIPRESA PRECOCE DELLA CONTINENZA URINARIA**

*Brunocilla E., Palmieri F., Forlani T., Sanguedolce F., Costa F., Urbinati M., Severini E., Vitullo G., Schiavina R., Martorana G.*  
Clinica Urologica, Alma Mater Studiorum, Università di Bologna

**dalle 12.45 alle 13.45 Sala Hibiscus - area Rene e Surrene - Poster Meet the Authors**

Moderatori: *Martoni A., Siracusano S., Fellin G., Orestano L.*

**8 - IL CARCINOMA RENALE DEI DOTTI DI BELLINI: NEOPLASIA AD ALTA AGGRESSIVITÀ. PRESENTAZIONE DI UN CASO CLINICO**

*De Luca S., Caccia P., Cavallini A., Giorgia E., Neira D., Pasquale M., Randone D.F.*  
Divisione di Urologia, Ospedale Gradenigo, Torino

**20 - CONFRONTO DEI LIVELLI SIERICI DEL VASCULAR ENDOTHELIAL GROWTH FACTOR (VEGF) E DELLA ENDOSTATINA FRA PAZIENTI CON CARCINOMA A CELLULE RENALI (RCC) ED UN GRUPPO DI CONTROLLO (GC)**

*Schips L.<sup>1</sup>, Cantoni F.<sup>2</sup>, Gidaro S.<sup>3</sup>, Lipsky K.<sup>1</sup>, Zigeuner R.<sup>1</sup>, Langner C.<sup>4</sup>, Pummer K.<sup>1</sup>, Aufrich M.<sup>1</sup>, Hutterer G.<sup>1</sup>, Petritsch P.<sup>1</sup>*

<sup>1</sup>Clinica Urologica Università Graz; <sup>2</sup>Unità Operativa Urologia Fidenza; <sup>3</sup>Clinica Urologica Università Chieti; <sup>4</sup>Istituto Anatomia Patologica Graz

**44 - CARCINOMA SURRENALICO CON METASTASI POLMONARI: RIDUZIONE NUMERICA E VOLUMETRICA DELLE LESIONI POLMONARI DOPO CHEMIOTERAPIA DI II LINEA CON PACLITAXEL SETTIMANALE**

*Sisani M., Scali S., Del Buono S., Magnanini S., Giusti S., Ghezzi P.*  
U.O. Oncologia Medica USL8, Arezzo

**111 - STUDIO CASO-CONTROLLO NELLA CHIRURGIA CONSERVATIVA DELLE NEOPLASIE RENALI: LAPAROSCOPIA VERSO CHIRURGIA TRADIZIONALE**

*Yehia M., Galosi A. B., Fabiani A., Muzzonigro G.*  
Clinica Urologica, Università Politecnica delle Marche Azienda Ospedaliero-Universitaria Umberto I - G.M. Lancisi- G. Salesi, Ancona

**123 - ENUCLEORESEZIONE LAPAROSCOPICA PER NEOPLASIE RENALI PARENCHIMALI NON SUPERIORI AI 2CM: NOSTRA ESPERIENZA**

*Daniele G. P., Ippolito C., Capparelli G., Romano A., Spisani L., Spurio M., Ughi G., Daniele C.*  
U. O. Urologia - Azienda Ospedaliero-Universitaria di Ferrara - Arcispedale S. Anna.

**174 - COINVOLGIMENTO RENALE BILATERALE DA MALATTIA DI ROSAI-DORFMAN: DIAGNOSI DIFFERENZIALE CON NEOPLASIA RENALE**

*Roscigno M.<sup>1</sup>, Colombo R.<sup>1</sup>, Freschi M.<sup>2</sup>, Zanni G.<sup>1</sup>, Bertini R.<sup>1</sup>, Ferla G.<sup>3</sup>, Rigatti P.<sup>1</sup>*  
<sup>1</sup>U.O. Urologia; <sup>2</sup>Servizio di Anatomia Patologica; <sup>3</sup>U.O. Chirurgia Generale

**189 - ANGIOMIOLIPOMA DEL RENE CON INVASIONE DEL GRASSO PERILARE E DELLA VENA CAVA INFERIORE**

Cussotto M., Barbero E., Biamino G., Guadagnin B., Vergara E., Buffa G.

ASL 19 U.O.A. Urologia Asti - Dir. G. Buffa

**202 - FATTORI PROGNOSTICI DI SOPRAVVIVENZA NEI CARCINOMI A CELLULE RENALI CON ISTOTIPO PAPILLARE**Ceratti G.<sup>1</sup>, Guglielmetti S.<sup>1</sup>, Kocjancic E.<sup>1</sup>, Marchioro G.<sup>1</sup>, Crivellaro S.<sup>1</sup>, Maso G.<sup>1</sup>, Andorno A.<sup>2</sup>, Valente G.<sup>2</sup>, Bonvini D.<sup>3</sup>, Faggiano F.<sup>3</sup>, Frea B.<sup>1</sup><sup>1</sup>Clinica Urologica, Università del Piemonte Orientale; <sup>2</sup>Istituto di Anatomia patologica, Università del Piemonte Orientale; <sup>3</sup>Dipartimento di Igiene e Sanità Pubblica, Università del Piemonte Orientale, Novara**215 - LE TROMBECTOMIE CAVALI NEL CARCINOMA RENALE**

Stellacci V., Battaglia M., Mancini V., Ditunno P., Palazzo S., Peschechera R., Selvaggi F.P.

Sezione di Nefrologia Chirurgica e Trapianto di Rene, Dipartimento dell'Emergenza e dei Trapianti d'Organi-Università degli Studi di Bari

**239 - CHIRURGIA NEPHRON-SPARING PER TUMORI RENALI REPORT DI 29 CASI**

Ghini M., Scarpello M.L., Di Silverio A., Misuriello G., Salvi G., Vagliani G. Verratti V., Emili E.

Urologia Ospedale Civile Nuovo Imola, Clinica Urologica Università "G. D'annunzio" Chieti

**dalle 12.45 alle 13.45 Sala Hibiscus - area Vescica e Via Escretrice Sup. - Poster Meet the Authors**

Moderatori: Martoni A., Siracusano S., Fellin G., Orestano L.

**11 - ETEROGENEITÀ DELLA RISPOSTA INFIAMMATORIA ALL'IMMUNOTERAPIA CON IL BCG NEL CANCRO SUPERFICIALE DELLA VESCICA**Siracusano S.<sup>1</sup>, Ciciliato S.<sup>1</sup>, Knez R.<sup>1</sup>, Bernabei M.<sup>1</sup>, Vattovani V.<sup>1</sup>, Vita F.<sup>2</sup>, Abbate A.<sup>2</sup>, Zabucchi G.<sup>2</sup>, Belgrano E.<sup>1</sup><sup>1</sup>Clinica urologica, Ospedale di Cattinara, Università degli Studi di Trieste; <sup>2</sup>Dipartimento di Fisiologia e Patologia, Università degli studi di Trieste**16 - EFFICACIA ABLATIVA DI EPIRUBICINA ED IPERTEMIA NEI TCC SUPERFICIALI, RECIDIVI, MULTIFOCALI, PRE-TRATTATI**Colombo R.<sup>1</sup>, Salonia A.<sup>1</sup>, Naspro R.<sup>1</sup>, Da Pozzo L.<sup>1</sup>, Maffezzini M.<sup>2</sup>, Rigatti P.<sup>1</sup><sup>1</sup>Urologia, Ospedale San Raffaele, MI; <sup>2</sup>SC Urologia, Ospedale Galliera, GE**18 - FATTORI PROGNOSTICI NEL CARCINOMA A CELLULE TRANSIZIONALI (TCC) DELLE ALTE VIE URINARIE (AVU)**Schips L.<sup>1</sup>, Cantoni F.<sup>2</sup>, Lipsky K.<sup>1</sup>, Zigeuner R.<sup>1</sup>, Hutterer G.<sup>1</sup>, Petritsch P.<sup>1</sup>, Langner C.<sup>3</sup><sup>1</sup>Clinica Urologica Università Graz; <sup>2</sup>Unità Operativa Urologia Fidenza; <sup>3</sup>Istituto Anatomia Patologica Graz**30 - CONFRONTO TRA LA NEFROURETERECTOMIA LAPAROSCOPICA EXTRAPERITONEALE E LA CHIRURGIA OPEN NEGLI UROTELIOMI DELLE ALTE VIE URINARIE**

Pecoraro G., Motta L., Olivo G., Frigo M.

U.O. di Urologia, ASL 22 Bussolengo, Regione Veneto

**32 - POSITIVITÀ DELL'NMP22 E NEGATIVITÀ CISTOSCOPICA E CITOLOGICA. QUALE SIGNIFICATO ATTRIBUIRE?**

Galuffo A., Scuto F., Parrinello M., Ruggirello A., Capra M., Allegro R., Serretta V.

Sezione di Urologia, Dipartimento di Medicina Interna, Malattie Cardiovascolari e Nefrourologiche, Università di Palermo

**43 - UTILIZZO DEL TRIM PROBE NELLA DIAGNOSI DEL CARCINOMA VESCICALE: ESPERIENZA PRELIMINARE**Rotondo C.<sup>1</sup>, Cantiello F.<sup>1</sup>, Leucci G.<sup>2</sup>, Cavaliere V.<sup>2</sup>, Giacobbe A.<sup>1</sup>, Damiano R.<sup>1</sup>, Sacco R.<sup>1</sup><sup>1</sup>U.O. di Urologia - Università degli Studi Magna Græcia di Catanzaro; <sup>2</sup>Divisione di Urologia - Azienda Ospedaliera Vito Fazzi di Lecce**59 - STUDIO OSSERVAZIONALE SULLA BATTERIURIA E SULLE INFEZIONI URINARIE NEI PAZIENTI SOTTOPOSTI A DERIVAZIONE URINARIA CON INTERPOLAZIONE DI SEGMENTO INTESTINALE: RISULTATI PRELIMINARI**Destefanis P.<sup>1</sup>, Cucchiarella G.<sup>2</sup>, Serra R.<sup>3</sup>, Graziano M.E.<sup>2</sup>, Fiori C.<sup>1</sup>, Rolle L.<sup>1</sup>, Marchiaro G.<sup>1</sup>, Ferrando U.<sup>2</sup>, Fontana D.<sup>1</sup><sup>1</sup>Div. Universitaria di Urologia 2; <sup>2</sup>Div. di Urologia 3; <sup>3</sup>SCDO Microbiologia, ASO "San Giovanni Battista, Molinette", Torino**65 - ATTIVITÀ LAVORATIVA E FATTORI DI RISCHIO AMBIENTALE IN PAZIENTI AFFETTI DA CARCINOMA VESCICALE SUPERFICIALE**Serretta V.<sup>1</sup>, Morgia G.<sup>2</sup>, Altieri V.<sup>3</sup>, Melloni D.<sup>1</sup>, Ruggirello A.<sup>1</sup>, Cosentino V.<sup>4</sup>, Cindolo L.<sup>5</sup>, Borruso L.<sup>6</sup>,Iadevaia M.<sup>7</sup>, Vaccarella G.<sup>8</sup>, Cammarata C.<sup>9</sup>, Armenio A.<sup>10</sup>, Saracino A.<sup>11</sup>, Nicolosi D.<sup>12</sup>, Falvo F.<sup>13</sup>,Lo Presti D.<sup>14</sup>, Gentile M.<sup>15</sup>, Siragusa A.<sup>16</sup>, Paola Q.<sup>17</sup>, Masala A.<sup>18</sup>, D'Elia A.<sup>19</sup>,Aragona F.<sup>20</sup>, Spampinato A.<sup>21</sup>, Allegro R.<sup>1</sup>, i membri del GSTU<sup>22</sup><sup>1</sup>Ist Urol-Università di Palermo, <sup>2</sup>Ist Urol-Università di Sassari, <sup>3</sup>Ist Urol-Università di Napoli, <sup>4</sup>Osp. Civ-Div Urol, Gela (CL), <sup>5</sup>Osp Civ Rummo-Div Urol, Benevento, <sup>6</sup>Osp. Civ-Div Urol, Salemi (TP), <sup>7</sup>Osp. Civ. Maddaloni-Div Urol, Maddaloni (CE), <sup>8</sup>Osp. Civ. Cervello-Div Urol, Palermo, <sup>9</sup>Osp Civ-Div Urol, Caltanissetta, <sup>10</sup>Casa di Cura Candela, Palermo, <sup>11</sup>Ist Urol-Università di Bari, <sup>12</sup>Osp Civ Garibaldi-Div Urol, Catania, <sup>13</sup>Osp Civ-Div Urol, Catanzaro, <sup>14</sup>Osp. Civ. Benefratelli-Div Urol, Palermo, <sup>15</sup>Osp. Civ-Div Urol, Avellino, <sup>16</sup>Osp. Civ-Div Urol, Caltagirone (CT), <sup>17</sup>Osp Civ-Div Urol, Sciacca (AG), <sup>18</sup>Osp. Civ. Cardarelli-Div Urol, Napoli, <sup>19</sup>Osp Civ-Div Urol, Castellaneta (TA), <sup>20</sup>Osp Civ Cannizzaro-Div Urol, Catania, <sup>21</sup>Osp Civ-Div Urol, Taormina (ME), <sup>22</sup>Sicilia -Calabria-Campania- Puglia- Basilicata-Molise-Sardegna

**72 - EFFETTO DELLA TERMOCHEMIOTERAPIA LOCALE IN PAZIENTI AFFETTI**

Colombo R.<sup>1</sup>, Naspro R.<sup>1</sup>, Salonia A.<sup>1</sup>, Moskovitch<sup>2</sup>, Sidi A.<sup>2</sup>, Akkad T.<sup>3</sup>, Gofrit O.<sup>2</sup>, O'osterhof G.<sup>4</sup>, Liebovitch I.<sup>2</sup>, Leib Z.<sup>2</sup>, Conti G.<sup>1</sup>, Stein A.<sup>2</sup>, De Corbelli O.<sup>1</sup>, Maffezzini M.<sup>1</sup>

<sup>1</sup>Milano, Como, Genova (Italia); <sup>2</sup>Haifa, Holon, Jerusalem, Kfar Saba, Petach-Tikva (Israele); <sup>3</sup>Innsbruck (Austria); <sup>4</sup>Maastricht (Olanda)

**80 - TRATTAMENTO DEI PAZIENTI CON CARCINOMA UROTELIALE SUPERFICIALE CERVICO-URETRALE**

Carbone L., Ierace M., Sicuro O., Arcudi L., Veneziano P., Sidari V., Veneziano D., Cozzupoli P.  
U.O. di Urologia e Trapianti di rene - Azienda Ospedaliera B.M.M. - Reggio Calabria

**84 - METASTASI DA CARCINOMA TRANSIZIONALE SU TRAMITE NEFROSTOMICO CUTANEO**

Zanovello N., De Zorzi L., Balta G., Repele M., Milani C., Ferraro M., Battanello W., Dal Bianco M.  
U.O. Urologia, Ospedale S. Antonio, Padova

**90 - OSTEOSARCOMA CONDROBLASTICO DELLA VESCICA: CASE REPORT**

Morabito F., Fiore L., Liberale F., Rossi R., Ferrando U.  
S.C. Urologia 3 D.O., Ospedale Molinette, Torino.

**91 - QUALITY OF LIFE NEI PAZIENTI SOTTOPOSTI A TRATTAMENTO ONCOPREVENTIVO ENDOVESCICALE**

Abbona A., Morabito F., Billia M., Paradiso M., Rossi R., Ferrando U.  
S.C. Urologia 3 D.O., Ospedale Molinette, Torino

**101 - HYTAD1-P20: A NOVEL PACLITAXEL-HYALURONIC ACID HYDROSOLUBLE BIOCONJUGATE FOR TREATMENT OF SUPERFICIAL BLADDER CANCER**

Banzato A.<sup>1</sup>, Renier D.<sup>2</sup>, De Luca G.<sup>2</sup>, Bettella F.<sup>2</sup>, Riondato M.<sup>3</sup>, Mazzi U.<sup>3</sup>, Esposito G.<sup>1</sup>, Pagano C.<sup>4</sup>, Bassi P.F.<sup>1</sup>, Rosato A.<sup>1</sup>

<sup>1</sup>Dip. Scienze Oncologiche e Chirurgiche, Università di Padova; <sup>2</sup>Fidia Farmaceutici, Abano Terme; <sup>3</sup>Dip. Scienze Farmaceutiche; <sup>4</sup>Dip. Scienze Mediche e Chirurgiche, Università di Padova

**112 - "PSEUDOTUMORE INFIAMMATORIO" DELL'URACO: APPROCCIO DIAGNOSTICO-TERAPEUTICO E QUADRO ISTOPATOLOGICO**

Creti G., Colella A., Sebastio N., Santodirocco M., Ricci Barbini V.  
IRCCS Casa Sollievo della Sofferenza. U.O. Urologia San Giovanni Rotondo (FG).

**115 - TUMORE VESCICALE E RECIDIVANZA: UN ANALISI DEI COSTI IN FUNZIONE DELLE NUOVE STRATEGIE TERAPEUTICHE**

Dr. O. de Cobelli, Dr. B. Rocco, Dr. F. Verweij, Dr. D.V.Matei, Dr. E. Scardino, Dr. M. Follini  
Istituto Europeo di Oncologia

**137 - CELLULE DENDRITICHE DEL SANGUE PERIFERICO E DELLE URINE NEL CANCRO DELLA VESCICA**

Iori F.<sup>2</sup>, Lichtner M.<sup>1</sup>, Rossi R.<sup>1</sup>, Mengoni F.<sup>1</sup>, Dini D.<sup>2</sup>, Mastroianni C.M.<sup>1</sup>, Vullo V.<sup>1</sup>, Laurenti C.<sup>2</sup>

<sup>1</sup>Dipartimento di Malattie Infettive e Tropicali, Università La Sapienza di Roma; <sup>2</sup>Dipartimento di Urologia, Università La Sapienza di Roma

**138 - STUDIO OSSERVAZIONALE DI 101 PAZIENTI CON CARCINOMA A CELLULE TRANSIZIONALI DELLA VESCICA pT1G2-G3**

Cammarata C., Caruana P., Cordaro C., Guzzardi F., Iraci F., Lauria G., Oxenius I., Vacirca F.  
U.O. di Urologia dell'Azienda Ospedaliera S.Elia di Caltanissetta. Direttore Dr. F. Vacirca

**153 - FUMO DI SIGARETTA, INDICI DI PROLIFERAZIONE E PROGNOSI DEI CARCINOMI VESCICALI, STUDIO CASO CONTROLLO**

Casetta G.<sup>1</sup>, Greco A.<sup>1</sup>, Zitella A.<sup>1</sup>, Rosso D.<sup>1</sup>, Pacchioni D.<sup>2</sup>, Bussolati G.<sup>2</sup>, Tizzani A.<sup>1</sup>

<sup>1</sup>Clinica Urologica 1, Università degli Studi di Torino; <sup>2</sup>III Servizio di Anatomia Patologica, Università degli Studi di Torino

**165 - RARO CASO DI CARCINOMA VERRUCOSO DELLA VESCICA NON ASSOCIATO A SCHISTOSOMIASI**

Feroldi F.<sup>1</sup>, Pianezza O.<sup>1</sup>, Zanardi G.<sup>1</sup>, Micheli E.<sup>1</sup>, Lembo A.<sup>1</sup>, Chinaglia D.<sup>2</sup>

<sup>1</sup>U.S.C. Urologia, Ospedali Riuniti di Bergamo; <sup>2</sup>U.O. Anatomia Patologica Ospedali Riuniti di Bergamo

**175 - UN SOFTWARE PER MIGLIORARE LA GESTIONE DEI DATI CLINICI DEI PAZIENTI AFFETTI DA NEOPLASIA VESCICALE SUPERFICIALE**

Colombo R., Fabbri F., Naspro R., Pasta A., Mazzoccoli B., Montorsi F., Rigatti P.  
Istituto Scientifico Ospedale San Raffaele, Università Vita Salute, Cattedra di Urologia

**178 - TERMOCHEMIOTERAPIA MEDIANTE SISTEMA SYNERGO NEL TRATTAMENTO DEI TUMORI VESCICALI SUPERFICIALI AD ALTA RICORRENZA O AD ALTO RISCHIO: VALUTAZIONE IN ITINERE**

Maffezzini M.<sup>1</sup>, Campodonico F.<sup>1</sup>, Verweij F.<sup>2</sup>, De Cobelli O.<sup>2</sup>, Conti G.<sup>3</sup>, Hurle R.<sup>4</sup>, Valenti S.<sup>4</sup>, Canepa G.<sup>1</sup>

<sup>1</sup>SC Urologia Ospedale Galliera, Genova; <sup>2</sup>Divisione Urologia Istituto Oncologico Europeo, Milano; <sup>3</sup>Divisione di Urologia Ospedale S. Anna, Como; <sup>4</sup>Divisione Urologia Cliniche Gavazzeni, Bergamo

**191 - ANALISI RETROSPETTIVA SULLA PRESENZA DI NEOPLASIE GINECOLOGICHE RISCOSE INCIDENTALMENTE IN CORSO DI CISTECTOMIA RADICALE PER TCC DELLA VESCICA**

Potenzoni M., Prati A., Arnaudi R., Destro Pastizzaro C., Savino A., Uliano N., Pieri A.M., Martens D., Potenzoni D.  
Divisione di Urologia Ospedale di Fidenza Vaio. Parma

**204 - GLI EFFETTI DELL'ETÀ SULLE COMPLICANZE PRECOCI DOPO NEOVESICICHE ORTOTOPICHE***Corbu C.<sup>1</sup>, Tognoni P.<sup>1</sup>, Sanguineti G.<sup>2</sup>, Carmignani G.<sup>1</sup>*<sup>1</sup>Istituto di Clinica Urologia "Luciano Giuliani", Genova, Italia; <sup>2</sup>Dipartimento di Radioterapia, Università del Texas, Galvestone, Texas, USA**213 - SOMMINISTRAZIONE INTRAVESICALE SEQUENZIALE DI BACILLUS DI CALMETTE-GUERIN E MITOMICINA C ELETTROSTIMOLATA NEI TUMORI SUPERFICIALI DELLA VESCICA AD ALTO RISCHIO: FOLLOW-UP A LUNGO TERMINE DI UNO STUDIO PROSPETTICO RANDOMIZZATO***Di Stasi S.M.<sup>1</sup>, Giannantoni A.<sup>2</sup>, Stephen R. L.<sup>3</sup>, Zampa G.<sup>4</sup>, Virgili G.<sup>1</sup>, Storti L.<sup>1</sup>, Attisani F.<sup>1</sup>, De Carolis A.<sup>1</sup>, Vespasiani G.<sup>1</sup>*<sup>1</sup>Cattedra di Urologia, Università "Tor Vergata", Roma; <sup>2</sup>Clinica Urologica, Università di Perugia, Perugia; <sup>3</sup>Laboratori Physion srl, Medolla; <sup>4</sup>Unità operativa di Oncologia, Ospedale S. Giacomo, Roma**229 - ANALISI DELLA FREQUENZA DELLE ALTERAZIONI MICROSATELLITI SUL CROMOSOMA 9: SBILANCIAMENTO ALLELICO ED INSTABILITÀ MICROSATELLITE COME MARCATORI PRECOCI DEL CARCINOMA A CELLULE TRANSIZIONALI DELLA VESCICA***Dal Canto M.<sup>1</sup>, Cai T.<sup>2</sup>, Piazzini M.<sup>3</sup>, Sarti E.<sup>2</sup>, Gavazzi A.<sup>2</sup>, Maleci M.<sup>2</sup>, Meliani E.<sup>2</sup>, Costanzi A.<sup>2</sup>, Melone F.<sup>2</sup>, Farina U.<sup>2</sup>, Bartoletti R.<sup>2</sup>*<sup>1</sup>Clinica Urologica, Azienda Ospedaliera Careggi, Università degli Studi di Firenze; <sup>2</sup>U.O. Urologia, Ospedale Santa Maria Annunziata, Università degli Studi di Firenze; <sup>3</sup>Dipartimento di Genetica Medica, Università degli Studi di Firenze**241 - GEMCITABINA ENDOVESICALE NELLA PROFILASSI DELLE RECIDIVE DEI TUMORI VESICICALI SUPERFICIALI PLURIRECIDIVI DOPO ANTIBLASTICI ENDOVESICICALI E/O BCG: STUDIO MULTICENTRICO ITALIANO DI FASE II***Lancini V.<sup>1</sup>, Cretarola E.<sup>1</sup>, Conti G.<sup>1</sup>, Morabito F.<sup>2</sup>, Ferrando U.<sup>2</sup>, Luporini A.C.<sup>3</sup>, Muto G.<sup>4</sup>, D'urso L.<sup>4</sup>, Razionale P.<sup>5</sup>, Lissoni G.<sup>6</sup>, Simone M.<sup>7</sup>, Francesca F.<sup>7</sup>, Sommariva M.<sup>8</sup>, Casu M.<sup>9</sup>, Hurle R.<sup>10</sup>*<sup>1</sup>S.C. Urologia Ospedale S. Anna, Como; <sup>2</sup>S.C. Urologia 3D.O. Ospedale Molinette, Torino; <sup>3</sup>U.O. Oncologia Medica Istituto Clinico S. Ambrogio, Milano; <sup>4</sup>S.C. Urologia Ospedale Giovanni Bosco, Torino; <sup>5</sup>U.O. Urologia Ospedale SS Benedetto e Gertude, Cuggiono; <sup>6</sup>S.C. Urologia Ospedale Civile, Vimercate; <sup>7</sup>S.C. Urologia Ospedale S. Chiara, Pisa; <sup>8</sup>S.C. Urologia Ospedale Fornaroli, Magenta; <sup>9</sup>S.C. Urologia Ospedale S. Gerardo, Monza; <sup>10</sup>S.C. Urologia Humanitas-Gavazzeni, Bergamo**246 - CARCINOMA A CELLULE TRANSIZIONALE PLASMOCITOIDE DELLA VESCICA: CASE REPORT***Brunocilla E., Palmieri F., Forlani T., Sanguedolce, Urbinati M., Vitullo G., Martorana G.*

Clinica Urologica di Bologna, Alma Mater Studiorum, Università di Bologna.

**250 - NEOVESICICA ILEALE ORTOTOPICA SEC. HAUTMANN CON ANASTOMOSI URETERO-ILEALE A "DOPPIO CAMMINO": DESCRIZIONE DELLA TECNICA CHIRURGICA***Concetti S., Brunocilla E., Franceschelli A., Schiavina R., Forlani T., Severini E., Martorana G.*

Clinica Urologica, Alma Mater Studiorum, Università di Bologna

**Sabato 5 novembre 2005****dalle 15.30 alle 16.30 Sala Dionisio - Comunicazioni Multidisciplinari: Prostata 3**Moderatori: *Vespasiani G., Bracarda S.***10 - STUDIO DI FASE II CON CARBOPLATINO (CBDCA) A BASSO DOSAGGIO STANDARDIZZATO SETTIMANALE NEL CARCINOMA PROSTATICO ORMONOREFRATTARIO (HRPC)***Ferraris V.<sup>1</sup>, Castagneto B.<sup>2</sup>, Cavalli V.<sup>1</sup>, Botta M.<sup>2</sup>, Giaretto L.<sup>2</sup>, Perachino D.<sup>1</sup>*<sup>1</sup>SOC Urologia Ospedale S. Spirito; <sup>2</sup>SOC Oncologia Ospedale S. Spirito ASL 21 Casale Monferrato (AL)**45 - IL DESTINO DEI PAZIENTI CON ASAP ( ATYPICAL SMALL ACINAR PROLIFERATION) CONTROLLATI NEL TEMPO CON PSA E BIOPSIE PROSTATICHE : È VERAMENTE LA SCELTA GIUSTA?***Brausi M., Castagnetti G., Gavioli M., Olmi R., Peracchia G., Verrini G., Viola M., De Luca G., Simonini G.*

U.O. Urologia Ospedale S. Agostino-Estense Modena e Ramazzini - Carpi Modena

**108 - LIVELLI SIERICI DELLE PRO-METALLOPROTEINASI 2 (MMP2), PRO-MMP 9 ED ATTIVITÀ GELATINASICA NEI PAZIENTI CON CARCINOMA PROSTATICO ED IPB***Zitella A.<sup>1</sup>, Casetta G.<sup>1</sup>, Mengozzi G.<sup>2</sup>, Aimò P.<sup>2</sup>, Greco A.<sup>1</sup>, Rosso D.<sup>1</sup>, Delibero A.<sup>1</sup>, Ghignone G.P.<sup>1</sup>, Cortese F.<sup>1</sup>, Fiorio M.<sup>1</sup>, Piovano M.<sup>1</sup>, Tizzani A.*<sup>1</sup>Clinica Urologica 1, Università degli Studi di Torino; <sup>2</sup>Laboratorio Analisi, Ospedale Molinette, Torino Centro per la Ricerca, la Diagnosi e la Cura del Tumore Prostatico, Centro Prostata Molinette, Torino**139 - NAVELBINE BASED CHEMOTHERAPY IN HORMONE-REFRACTORY PROSTATE CANCER (HRPC)***Verri E.<sup>1</sup>, Zampino M.G.<sup>1</sup>, Locatelli M.<sup>1</sup>, Curigliano G.<sup>1</sup>, Verweij F.<sup>2</sup>, Matei V.<sup>2</sup>, Scardino E.<sup>2</sup>, Sbanotto A.<sup>1</sup>, Rocca A.<sup>1</sup>, Decobelli O.<sup>2</sup>, Goldhirsch A.<sup>1</sup>, Nolè F.<sup>1</sup>*<sup>1</sup>Division of Medical Oncology; <sup>2</sup>Division of Urology, European Institute of Oncology, Milan

**157 - BRACHITERAPIA INTERSTIZIALE PERMANENTE NEL TRATTAMENTO DEL CARCINOMA PROSTATICO LOCALIZZATO: L'ESPERIENZA PIEMONTESE**

*Casetta G.<sup>1</sup>, Cortese F.<sup>1</sup>, Zitella A.<sup>1</sup>, Beltramo G.<sup>2</sup>, Guarneri A.<sup>2</sup>, Ricardi U.<sup>2</sup>, Tizzani A.<sup>1</sup>*  
<sup>1</sup>Clinica Urologica 1 Università degli Studi di Torino; <sup>2</sup>Radioterapia Università degli Studi di Torino

**249 - VALUTAZIONE DEL RECUPERO DELLA CONTINENZA URINARIA IN PAZIENTI SOTTOPOSTI A PROSTATECTOMIA RADICALE LAPAROSCOPICA: RISULTATI DOPO 150 PROCEDURE**

*Martorana G., Bertaccini A., Garofalo M., Costa F., Palmieri F., Provenzale M., Sanguedolce F., Severini E., Schiavina R., Manfredi F.*  
Clinica Urologica di Bologna, Alma Mater Studiorum, Università di Bologna

---

**dalle 15.30 alle 16.30 Sala Pitagora - Video Miscellanea 3**

Moderatori: *Porena M., Prezioso D.*

**21 - CHIRURGIA RICOSTRUTTIVA DEL GLANDE CON MUCOSA BUCCALE REINNERVATA IN PAZIENTI SOTTOPOSTI A GLANDULECTOMIA PER Ca DEL PENE**

*Leonardi R., Debole M., Jelo P., Nicolosi A.*  
Casa di Cura Clinica Basile- Catania Resp.U.F.Urologia Dr.R. Leonardi

**39 - BRACHITERAPIA PROSTATICA INTERSTIZIALE NEL TRATTAMENTO DELLE NEOPLASIE ORGANO-CONFINATE: LA TECNICA**

*Falsaperla M.<sup>1</sup>, Marchese F.<sup>1</sup>, Saita A.<sup>1</sup>, Giammusso B.<sup>1</sup>, Aleo D.<sup>1</sup>, Polara A.<sup>1</sup>, Bonaccorsi A.<sup>1</sup>, Motta M.<sup>1</sup>, Morgia G.<sup>2</sup>*  
<sup>1</sup>Clinica Urologica, Università di Catania; <sup>2</sup>Clinica Urologica, Università di Sassari

**60 - PROSTATECTOMIA RADICALE ROBOTICA: NOSTRA ESPERIENZA DOPO 30 CASI**

*Pierini P., Viganò M., Lillaz B., Merlo F., Bertolin R., Talarico E., Marcangeli P.*  
Unità di Urologia, Ospedale Regionale, Azienda USL della Valle d'Aosta

**140 - PROSTATECTOMIA RADICALE LAPAROSCOPICA CON SISTEMA ROBOT DA VINCI**

*Gaboardi F., Simonato A., Lissiani A., Gregori A., Galli S., Bozzola A., Scieri F., Stener S.*  
Div. di Urologia, Az. Ospedaliera "Luigi Sacco", Milano

**167 - MAPPING PROSTATICO CON SONDA TRANSRETTALE A 3 DIMENSIONI**

*Benecchi L., Arnaudi R., Cantoni F., Prati A., Destro Pastizzaro C., Savino A., Uliano N., Pieri A.M., Martens D., Potenzoni M., Potenzoni D.*  
Divisione di Urologia, Ospedale di Fidenza (Parma)

**188 - PROSTATECTOMIA RADICALE LAPAROSCOPICA PRE-PERITONEALE NERVE SPARING. SOLUZIONI TECNICHE DOPO 600 INTERVENTI**

*Amenta M., Aresu L., Maritati F., Occhipinti M., Grosso G.*  
U.O. Urologia Clinica "dott. Pederzoli" P.O. ASL 22, Peschiera del Garda (Verona)

---

**dalle 15.30 alle 16.30 Sala Tindari B- Comunicazioni selezionate Terapia Radiante e Terapia Medica**

Moderatori: *Arcangeli G., Greco C., Ribatti D., Boccardo F.*

**13 - TERMOCHIMIOTERAPIA MEDIANTE SISTEMA SYNERGO® NEL TRATTAMENTO DEI TUMORI VESCICALI SUPERFICIALI AD ALTO RISCHIO DI RECIDIVITÀ: VALUTAZIONE IN ITINERE**

*Maffezzini M., Campodonico F., Hurle R., Valenti S., Canepa G., Tamagno S., Pinto A., Durante A.*  
Struttura Complessa di Urologia

**38 - DISFUNZIONE ERETTILE POST-BRACHITERAPIA PROSTATICA INTERSTIZIALE**

*Falsaperla M.<sup>1</sup>, Saita A.<sup>1</sup>, Marchese F.<sup>1</sup>, Polara A.<sup>1</sup>, Burrello M.<sup>1</sup>, Condorelli S.<sup>1</sup>, Motta M.<sup>1</sup>, Madonia M.<sup>2</sup>, Morgia G.<sup>2</sup>*  
<sup>1</sup>Clinica Urologica - Università di Catania; <sup>2</sup>Clinica Urologica, Università di Sassari

**94 - ANALISI RETROSPETTIVA MONO-ISTITUZIONALE RIGUARDANTE SEMINOMI DEL TESTICOLO IN STADIO I TRATTATI CON RADIOTERAPIA PROFILATTICA.**

*Muñoz F.<sup>1</sup>, Franco P.<sup>1</sup>, Ciammella P.<sup>1</sup>, Orefici E.<sup>1</sup>, Ferrando U.<sup>2</sup>, Ricardi U.<sup>1</sup>*  
<sup>1</sup>SCDU Radioterapia; <sup>2</sup>Università di Torino. Divisione di Urologia 31, ASO Molinette-Torino

**144 - EPIRUBUCINA DA SOLA VS EPIRUBUCINA + MITOMICINA NELLA PROFILASSI ENDOCAVITARIA DI NEOPLASIE UROTELIALI SUPERFICIALI DELLA VESCICA. STUDIO PROSPETTICO MULTICENTRICO RANDOMIZZATO**

*Saracino G.A., Battaglia M., Annunziata G., Serretta V., Altieri V., Morgia G., Pirritano G., Traficante A., Selvaggi F.P.*  
Sezione di Nefrologia Chirurgica e Trapianto di Rene, Dipartimento dell'Emergenza e dei Trapianti d'Organi-Università degli Studi di Bari

---

**163 - NEOADJUVANT CHEMOTHERAPY (NACT) WITH PACLITAXEL (P) AND ESTRAMUSTINE PHOSPHATE (EP) FOLLOWED BY RADICAL SURGERY (S) AND ADJUVANT RADIOTHERAPY (RT) IN HIGH RISK PROSTATIC CANCER (HRPC): A FEASIBILITY PILOT STUDY**

*Lo Re G.<sup>1</sup>, Boccalon M.<sup>1</sup>, Bortolus R.<sup>2</sup>, Rustici C.<sup>3</sup>, Maruzzi D.<sup>3</sup>, Lenardon O.<sup>3</sup>, Merlo A.<sup>3</sup>, Buttazzi L.<sup>3</sup>, Marin A.<sup>3</sup>, Garbeglio A.<sup>3</sup>, Catalano G.<sup>4</sup>, Sulfaro S.<sup>5</sup>, Trovò M.<sup>2</sup>, Tumolo S.<sup>1</sup>*

<sup>1</sup>Oncology Unit, S. Maria degli Angeli, Pordenone; <sup>2</sup>Radiotherapy, CRO, IRCCS, Aviano; <sup>3</sup>Urology S. Maria degli Angeli, Pordenone; <sup>4</sup>Urology, Policlinico San Giorgio, Pordenone; <sup>5</sup>Pathology, G.H.S. Maria degli Angeli, Pordenone


---

**196 - RESEZIONE TRANSURETRALE (TURV) E RADIO-CHEMIOTERAPIA SIMULTANEA CON CISPLATINO (CDDP) E GEMCITABINA (GEM) NEL TRATTAMENTO CONSERVATIVO DEL CARCINOMA INFILTRANTE DELLA VESCICA (CV).  
RISULTATI A LUNGO TERMINE DI UNO STUDIO DI DOSE FINDING**

*Caffo O.<sup>1</sup>, Fellin G.<sup>2</sup>, Graffer U.<sup>3</sup>, Valduga F.<sup>1</sup>, Vanoni V.<sup>2</sup>, Mussari S.<sup>2</sup>, Bolner A.<sup>2</sup>*

<sup>1</sup>Oncologia Medica; <sup>2</sup>Radioterapia; <sup>3</sup>Urologia Ospedale S. Chiara, Trento





# XV CONGRESSO NAZIONALE SOCIETÀ ITALIANA DI UROLOGIA ONCOLOGICA (S.I.Ur.O.)

Giardini Naxos, 3-6 Novembre 2005

## INFORMAZIONI GENERALI

### Sede Congressuale

#### Centro Congressi Russott Hotel

Viale Jannuzzo, 47  
98035 Giardini Naxos (Me)  
Tel. +39 0942 51931  
Fax. +39 0942 56128

### Segreteria Organizzativa

Emilia Viaggi Congressi & Meeting srl  
Via del Pratello, 2/b  
40122 Bologna  
Tel. +39 051 235993  
Fax. +39 051 2914455  
E-mail: evcongressi@emiliviaggi.it

### Recapiti Segreteria Organizzativa EVCN c/o Sede Congressuale

Tel. +39 0942 5531064  
Fax +39 0942 5531065

### Segreteria Scientifica

Cattedra e Scuola di Specializzazione in Urologia  
Università di Messina  
Via Consolare Valeria  
Gazzi Messina  
Tel. + 39 090 2212781 - 090 2212780 - 090 2212786

### Segreteria S.I.Ur.O.

Società Italiana di Urologia Oncologica (S.I.Ur.O.)  
c/o Clin. Urologica Alma Mater Studiorum Università di Bologna  
Policlinico S. Orsola-Malpighi, Padiglione Palagi  
Via P. Palagi, 9 - 40138 Bologna  
Tel. +39 051 6362421  
Fax +39 051 308037

### Recapiti Segreteria S.I.Ur.O. c/o Sede Congressuale

Tel. +39 0942 5531074  
Fax +39 0942 5531075

## QUOTE DI ISCRIZIONE E REGOLAMENTO

Quote	Dopo il 30 Settembre e in Sede Congressuale
Quota di Partecipazione NON SOCI	€ 480,00 + IVA 20% (€ 576.00)
Quota di Partecipazione SOCI S.I.Ur.O. <sup>1</sup>	€ 430,00 + IVA 20% (€ 516.00)
Iscrizione giornaliera	€ 300,00 + IVA 20% (€ 360.00)
Quota per Specializzandi <sup>2</sup>	€ 200,00 + IVA 20% (€ 240.00)
Quota per Infermieri <sup>3</sup> (solo per il Corso Infermieri)	€ 50,00 + IVA 20% (€ 60.00)
Cena Sociale	€ 70,00 + IVA 20% (€ 84.00)
<b>ESPOSITORI / SPONSOR</b>	
Verranno forniti su richiesta un massimo di nr. 3 badges gratuiti NON NOMINATIVI per Azienda. Il badge dà diritto alla Cerimonia Inaugurale, ai Sandwich Lunch, ai Coffee Break e all'accesso all'Area Espositiva. Ulteriori badges verranno rilasciati dietro pagamento di una quota di € 30,00 + IVA 20%.	
<sup>1</sup> I soci S.I.Ur.O devono essere in regola con il pagamento della quota associativa.	
<sup>2</sup> L'iscrizione degli Specializzandi deve essere accompagnata da una dichiarazione della Scuola di Specializzazione di appartenenza.	
<sup>3</sup> La scheda di adesione degli Infermieri deve essere accompagnata dalla fotocopia del Tesserino Sanitario. La quota dà diritto a partecipare esclusivamente al Corso Infermieri.	
La quota d'iscrizione comprende: Partecipazione ai Lavori Scientifici, Cerimonia Inaugurale, "Kit" Congressuale, Attestato di partecipazione, Volume degli Abstracts, Sandwich Lunch, Coffee Break.	
Le iscrizioni effettuate direttamente in Sede Congressuale potranno essere pagate tramite contanti, assegni bancari o circolari non trasferibili, bancomat e carta di credito. A seguito del pagamento verrà rilasciata ricevuta cui farà seguito relativa fattura.	

## MODALITÀ DI ISCRIZIONE

### Regole Generali

Per l'iscrizione al Congresso sia individuale, sia di gruppo, occorre compilare in ogni sua parte ed inviare, per posta o per fax, la scheda d'iscrizione alla Segreteria Organizzativa, allegando la ricevuta dell'avvenuto pagamento.

In caso di mancanza dei sopraccitati requisiti la scheda non sarà tenuta in considerazione.

Al ricevimento delle iscrizioni, la Segreteria Organizzativa provvederà ad inviare la fattura. Nel caso in cui pervenissero iscrizioni non indicanti se la persona è socio della Società Italiana di Urologia Oncologica (S.I.Ur.O.), il pagamento dovrà essere comunque pari alla quota NON SOCIO. Sarà cura della Segreteria Organizzativa verificare l'appartenenza alla S.I.Ur.O e stornare l'eventuale differenza. Si suggerisce di verificare in anticipo l'appartenenza alla S.I.Ur.O degli iscriventi inviando un fax alla Segreteria Organizzativa.

La prima scadenza per l'iscrizione al Congresso è venerdì 30 settembre 2005. Le pre-iscrizioni verranno accettate entro e non oltre lunedì 3 ottobre 2005. Dopo tale data si accetteranno solamente iscrizioni in Sede Congressuale.

#### **Segreteria Organizzativa**

Emilia Viaggi Congressi & Meeting S.r.l.  
Via del Pratello, 2/b  
40122 Bologna  
Tel. +39 051 235993  
Fax +39 051 2914455  
E-mail: [evcongressi@emiliaviaggi.it](mailto:evcongressi@emiliaviaggi.it) – web: [www.emiliaviaggi.it](http://www.emiliaviaggi.it)

#### **Aziende/Agenzie**

In aggiunta alle modalità di iscrizione generali sopracitate, nel caso di sponsorizzazioni di gruppo o individuali sulla scheda dovrà essere indicato il riferimento dell'Azienda sponsorizzatrice e dell'eventuale Agenzia a cui fatturare.

#### **Ritiro pre - iscrizioni da parte di Aziende/Agenzie**

Il ritiro delle pre-iscrizioni di Agenzie/Aziende avverrà in Sede Congressuale in forma individuale da parte di ciascun pre-iscritto. Le Aziende/Agenzie dovranno obbligatoriamente richiedere per iscritto, contestualmente all'invio delle schede di iscrizione, un APPUNTAMENTO alla Segreteria Organizzativa.

In questa sede verranno verificate le pre-iscrizioni già ricevute, accettati i cambi nome ed evase nuove iscrizioni non effettuate entro lunedì 3 ottobre 2005. Al ricevimento dell'iscrizione di gruppo, la Segreteria Organizzativa provvederà ad inviare la fattura con l'orario ed il giorno assegnato per l'appuntamento.

#### **Rinunce**

Entro lunedì 3 ottobre 2005 sarà rimborsato il 50% della quota pagata al netto delle spese bancarie. Dopo il 3 ottobre 2005 non si avrà diritto a nessun rimborso. I rimborsi verranno effettuati dopo la chiusura del Congresso. Tutte le rinunce dovranno pervenire per iscritto.

#### **Cambi nome**

Sono permessi fino a lunedì 3 ottobre 2005. Tutti i cambi nome dovranno pervenire per iscritto. Oltre tale data potranno effettuarsi in Sede Congressuale. Le sostituzioni dovranno eseguirsi tramite nuova scheda di iscrizione.

In Sede Congressuale eventuali cambi nomi di partecipanti sponsorizzati verranno accettati solo con una dichiarazione scritta di autorizzazione da parte dell'Azienda Sponsor.

#### **Ritiro pre - iscrizioni individuali e nuove iscrizioni**

Il Desk per il ritiro in Sede Congressuale delle pre-iscrizioni individuali e delle nuove iscrizioni sarà aperto nei giorni:

- Giovedì 3 Novembre dalle ore 13.30 alle ore 19.30
- Venerdì 4 Novembre dalle ore 07.30 alle ore 19.00
- Sabato 5 Novembre dalle ore 07.30 alle ore 20.00
- Domenica 6 Novembre dalle ore 07.30 alle ore 13.30

#### **Modalità di pagamento:**

Il pagamento dovrà essere effettuato tramite:

- Bonifico Bancario: Banca Popolare dell'Emilia Romagna  
c/c 000000989966 ABI 05387 CAB 02400, CIN B intestato a E.V.C.M. S.r.l.  
causale: XV SIUrO 2005 + quota di iscrizione + nome iscritto.  
(Esempio: XV SIUrO + socio + Dott. Rossi Marco).
- Assegno bancario o circolare non trasferibile intestato a: E.V.C.M. S.r.l.. L'assegno dovrà essere accompagnato da lettera in cui si specifica causale del pagamento.

Le iscrizioni effettuate direttamente in Sede Congressuale potranno essere pagate tramite contanti, assegni bancari o circolari non trasferibili, bancomat e carta di credito. A seguito del pagamento verrà rilasciata ricevuta cui farà seguito relativa fattura.

#### **Fatturazione**

Per la fatturazione, indicare chiaramente sulla scheda di adesione l'intestazione, il codice fiscale e/o partita IVA e l'indirizzo completo.

**BADGE**

Ogni partecipante regolarmente iscritto riceverà un badge con codice a barre che conterrà tutti i dati a lui relativi. Ciò consentirà l'accesso alle sessioni del Congresso ed alla Cerimonia Inaugurale. Il badge è l'unica chiave di accesso al Congresso e l'unico mezzo per l'assegnazione dei crediti E.C.M.

Si prega pertanto di tenere sempre con sé il badge.

**Colori di identificazione**

Blu	Congressisti
Rosso	Giornalieri
Verde	Organizzazione
Giallo	Stampa
Azzurro	Espositori
Grigio	Infermieri

**ORARI SEGRETERIA ORGANIZZATIVA****Sede**

Centro Congressi Russott Hotel

Viale Jannuzzo, 47 – 98035 Giardini Naxos (Me)

Recapiti Segreteria Organizzativa c/o Sede Congressuale:

Tel. +39 0942 5531064 Fax +39 0942 5531065

La Segreteria Organizzativa presso la Sede Congressuale sarà attiva a partire da Giovedì 03 Novembre 2005 dalle ore 13.30.

Giovedì 3 Novembre dalle ore 13.30 al termine del Congresso

Venerdì 4 Novembre dalle ore 07.30 al termine del Congresso

Sabato 5 Novembre dalle ore 07.30 al termine del Congresso

Domenica 6 Novembre dalle ore 07.30 al termine del Congresso

**Certificati di Partecipazione**

L'attestato di partecipazione verrà rilasciato presso il Desk della Segreteria Organizzativa al termine del Congresso. Il certificato verrà rilasciato solo a fronte della restituzione del badge e dei questionari "pre" e "post" valutazione.

**CONDIZIONI GENERALI DI PRENOTAZIONE****Per informazioni e prenotazioni rivolgersi a**

Emilia Viaggi Congressi & Meeting S.r.l.

Via del Pratello, 2/b – 40122 Bologna

Tel. +39 051 235993 - Fax +39 051 2914455

E-mail: evcongressi@emiliaviaggi.it

**Modalità di prenotazione**

Per prenotare una o più camere è obbligatorio compilare ed inviare la SCHEDA DI PRENOTAZIONE ALBERGHIERA ed il relativo pagamento (assegno o copia bonifico bancario) ad Emilia Viaggi Divisione Congressi & Meeting entro il 29 luglio 2005 (non si accettano prenotazioni telefoniche, ma solo scritte via fax o e-mail).

L'assegnazione delle camere sarà effettuata secondo l'ordine di arrivo delle richieste. In ogni caso sarà assegnato un albergo di pari categoria e, ad esaurimento della categoria prescelta, sarà proposta una categoria diversa.

Per poter garantire la prenotazione è necessario ricevere l'importo totale dei pernottamenti più 16,00 (per camera) come diritto di prenotazione non rimborsabile in nessun caso.

**Modalità di pagamento**

- Assegno bancario o circolare non trasferibile intestato a: Emilia Viaggi S.n.c.

- Bonifico bancario sul c/c 000000990387 intestato a: Emilia Viaggi S.n.c.

ABI 05387 - CAB 02400 - CIN H - Banca Popolare dell'Emilia Romagna.

In caso di mancato pagamento la prenotazione verrà automaticamente cancellata.

**Cancellazioni e Rimborsi**

Si accetteranno cambi di nominativi solo tramite comunicazione via e-mail o fax entro e non oltre venerdì 30 settembre 2005.

In caso di cancellazione della prenotazione effettuata (da comunicarsi per iscritto) verranno applicate le seguenti penalità:

- Dal momento della prenotazione verrà addebitata la prima notte per ogni camera cancellata.
- Per cancellazioni (inclusi riduzione numero di notti ed eventuali no-show) oltre il 30 giugno 2005 non si avrà diritto ad alcun rimborso.
- Tutti i rimborsi saranno effettuati dopo la fine del Congresso.

**SEDI ALBERGHIERE**

Hotel Russott****	Viale Jannuzzo, 47 – Giardini Naxos	tel. +39 094251931
Hotel Hellenia****	Viale Jannuzzo,41 – Giardini Naxos	tel. +39 094254310
Hotel Giardino dei Greci****	C.so da Sirina – Via dei sei Mulini Giardini Naxos	tel. +39 094251514
Hotel Naxos Beach Resort****	Via Recanati, 20 – Giardini Naxos	tel. +39 09426611
Hotel Villa Sant'Andrea****	Via Nazionale, 137 – Taormina mare	tel. +39 094223125
Hotel Villa Diodoro****	Via Bagnoli Croci, 75 – Taormina	tel. +39 09423391

**Categorie e tariffe alberghiere**

Doppia da 185,00 a 400,00 euro

Doppia u.s. da 150,00 a 350,00 euro

N.B. Minimo notti garantite n. 3 - Diritto di prenotazione (non rimborsabile) 16,00 euro le prenotazioni saranno evase in ordine di arrivo.

I prezzi indicati si intendono per camera a notte con inclusa la prima colazione, tasse ed IVA.

**PROGRAMMA SOCIALE**

Per poter partecipare al programma sociale è indispensabile essere iscritti al Congresso.

**Inaugurazione**

La Cerimonia di Inaugurazione si terrà, giovedì 3 novembre 2005 alle ore 19.00 circa, presso la Sede Congressuale, Russott Hotel.

L'accesso è consentito anche agli accompagnatori degli iscritti regolarmente al Congresso.

Seguirà un Cocktail di Benvenuto.

**Cena Sociale**

La Cena Sociale si terrà venerdì 4 novembre 2005, alle ore 21.00 presso il Ristorante "San Domenico" di Taormina.

Chi desidera partecipare è pregato di inviare la propria adesione tramite la scheda d'iscrizione pubblicata sul sito [www.emiliaviaggi.it](http://www.emiliaviaggi.it) unitamente al pagamento della quota di registrazione.

La partecipazione alla Cena Sociale di venerdì 4 novembre prevede una quota di Euro 70,00.

Per motivi di carattere organizzativo le iscrizioni alla Cena Sociale verranno accolte sino ad esaurimento dei posti disponibili.

Per accedere alla Cena Sociale è necessario presentare l'invito che sarà consegnato presso la Segreteria Organizzativa in Sede Congressuale.

**Programma Accompagnatori**

Per gli accompagnatori saranno a disposizione escursioni a pagamento. In Sede Congressuale sarà presente un desk appositamente dedicato dove rivolgersi per informazioni e/o prenotazioni.

**Agenzia di viaggio**

Emilia Viaggi è l'agenzia ufficiale del Congresso.

Per informazioni, prenotazioni ed emissione biglietteria rivolgersi a:

Emilia Viaggi Congressi &amp; Meeting S.r.l.

Via del Pratello, 2/b – 40122 Bologna

Tel. +39 051 235993

Fax +39 051 2914455

E-mail: [evcongressi@emiliaviaggi.it](mailto:evcongressi@emiliaviaggi.it) – web: [www.emiliaviaggi.it](http://www.emiliaviaggi.it)**NOTIZIE UTILI****Lingua ufficiale**

La lingua ufficiale del Congresso è l'italiano.

**Libro degli Abstract**

Il libro degli Abstract è contenuto nel Programma Definitivo.

**Questionari di “pre” e “post” valutazione**

I questionari di “pre” e “post” valutazione relativi ad ogni giornata dei lavori dovranno essere tassativamente consegnati alla Segreteria Organizzativa in Sede Congressuale.

**Esposizione tecnico-scientifica**

Nell' ambito del Congresso sarà allestita un' esposizione tecnico – scientifica alla quale parteciperanno aziende farmaceutiche e aziende produttrici di apparecchi elettromedicali.

**Servizio navette**

Un servizio navetta collegherà gli hotel ufficiali del Congresso con la sede della Cena Sociale (Ristorante “San Domenico” di Taormina).

Nessuna navetta è messa a disposizione per i collegamenti tra la Sede Congressuale e gli hotel e dalla stazione ferroviaria o aeroporto.

**Open Lunch e Coffe Station**

Saranno allestiti alcuni punti buffet nell'area poster-lunch.

**COME RAGGIUNGERE LA SEDE CONGRESSUALE****Come arrivare***Giardini Naxos*

Località turistica, distante, via autostrada, 50 Km da Messina Centro e 48 Km da Catania, confinante con Taormina il cui centro dista circa 5 Km. Raggiungibile in poco tempo dall'aeroporto Fontanarossa di Catania e dalla linea ferroviaria Messina - Catania.

*In Aereo*

Catania Fontanarossa International, è l'aeroporto più vicino a Giardini Naxos distante 55 km. Dall'aeroporto di Catania è possibile raggiungere Giardini Naxos con l'autobus al costo di 4,65 a persona, con il treno dalla stazione ferroviaria di Catania (Gli autobus dall'aeroporto alla stazione ferroviaria di Catania partono ogni 20 minuti), noleggiando un'auto, via autostrada A18 direzione Messina, uscita Giardini Naxos; o con il Taxi al costo di 80,00 circa.

*In Autobus*

Il terminal Bus di Giardini Naxos, si trova a c.a. 10 minuti a piedi dal Guest House, se non si hanno dei bagagli pesanti è facile raggiungere il terminal Bus a piedi, o con taxi (costo c.a. 7,00).

*In Treno*

La stazione ferroviaria di Taormina/Giardini-Naxos è la fermata del treno. Gli orari dei treni per Giardini Naxos si trovano sul sito [www.trenitalia.com](http://www.trenitalia.com).

*In Auto*

Dal nord Italia è possibile prendere l'autostrada A3 in direzione Napoli e Salerno, da Salerno bisogna immettersi di nuovo nell'autostrada del sole A3 in direzione di Reggio Calabria, uscire poi a Villa S. Giovanni e dal porto prendere uno dei traghetti che parte ogni 20 minuti 24 ore su 24 ore (compagnia “Caronte”). Dal porto seguendo le indicazioni per l'autostrada, immettersi nel A18 in direzione di Catania. Da Palermo prendere l'autostrada direzione Catania A19; da Catania prendere l'autostrada A18.

**arrivederci a...**



### **Assemblea amministrativa dei soci SIUrO**

Rinnovo cariche sociali SIUrO: Nel corso del XV Congresso Nazionale SIUrO si terranno le elezioni per il rinnovo delle cariche sociali.

Le votazioni potranno essere effettuate presso la segreteria SIUrO, Sala Nike, nei seguenti orari:

Giovedì 3 novembre 2005	dalle 16.30 alle 18.00
Venerdì 4 novembre 2005	dalle 10.30 alle 11.30 e dalle 15.30 alle 17.30
Sabato 5 novembre 2005	dalle 10.30 alle 13.00

Sono ammessi a votare solo i soci in regola con il pagamento della quota associativa per l'anno 2005. E' possibile effettuare il pagamento della quota associativa anche in sede congressuale, presso la segreteria SIUrO, anche con Bancomat o carta di credito (VISA e MasterCard), ESCLUSIVAMENTE nei seguenti orari:

Giovedì 3 novembre 2005	dalle 15.00 alle 16.00
Venerdì 4 novembre 2005	dalle 09.00 alle 10.00 e dalle 13.00 alle 14.30
Sabato 5 novembre 2005	dalle 09.00 alle 10.00
Domenica 6 novembre 2005	dalle 09.00 alle 11.00

Sabato 5 novembre, dalle ore 18.30 alle ore 20.00, in sala Tindari A, si terrà la Assemblea Amministrativa dei soci, nel corso della quale saranno premiati i vincitori dei premi SIUrO per le migliori comunicazioni e per i migliori posters.

## **INFORMAZIONI SCIENTIFICHE**

### **Premi S.I.Ur.O**

Sono previsti premi per le migliori comunicazioni libere e per i migliori poster presentati nelle sezioni poster.

Per quanto riguarda i poster verranno valutati esclusivamente i lavori in cui uno degli autori sarà presente, accanto al proprio poster, all'ora prevista, nella sessione poster meet the authors.

I premi verranno assegnati, agli autori effettivamente presenti, nel corso della seduta amministrativa della Associazione che si terrà sabato 5 novembre dalle 18.30 alle 20.00.

Tutte le comunicazioni premiate ed i poster premiati verranno pubblicati per estenso sulla rivista Archivio Italiano di Urologia e Andrologia, organo Ufficiale della S.I.Ur.O.

### **ECM - Educazione Continua in Medicina**

La presente edizione del congresso Nazionale della Società Italiana di Urologia Oncologica, SIUrO è stata accreditata presso il sistema ECM (Educazione Continua in Medicina) attraverso la società stessa. L'accreditamento del Congresso è stato articolato in giornate al fine di ottenere crediti separati per ogni singolo evento per poter certificare a ciascuno la reale partecipazione.

La giornata di domenica 6 novembre 2005 sarà accreditata unitamente alla giornata di sabato 5 novembre. In altre parole, per poter ricevere i crediti ECM della giornata di domenica 6 novembre è necessario aver partecipato alla giornata di sabato 5 novembre.

Al fine di permettere un preciso e puntuale svolgimento degli eventi accreditati ed il conseguente rilevamento delle presenze, sia i

Relatori sia i partecipanti sono pregati di voler rispettare puntualmente gli orari previsti e di voler seguire fino a completamento l'evento volta per volta scelto.

Al fine dell'attestazione dei crediti formativi ECM è necessaria la presenza effettiva degli operatori sanitari del 100% rispetto alla durata complessiva dell'evento formativo, previa consegna presso la segreteria congressuale dei questionari di verifica (pre e post evento) della scheda di valutazione dell'evento formativo. Nei particolari casi di assenza brevissima (non superiore ai 30 minuti) sarà cura dell'organizzatore valutarne la giustificazione e l'incidenza dell'assenza sull'apprendimento.

L'attestato ECM verrà inviato dopo l'evento per posta o e-mail, all'indirizzo indicato sul Questionario di Verifica dell'evento, previo controllo elettronico delle ore di presenza effettiva nell'area congressuale del partecipante, che dovranno risultare il 100% delle ore accreditare.

### **Condizioni necessarie per poter ottenere i crediti ECM:**

- Permanenza in aula per un tempo pari al 100% di quello previsto per l'evento
  - Venerdì 4 novembre 8 ore = 4 crediti ECM
  - Sabato 5 novembre 7 ore = 4 crediti ECM
  - Domenica 6 novembre 7 ore (2 di sabato + 5 di domenica) = 3 crediti ECM
  - Corso infermieri 6 ore = 4 crediti ECM
- Restituzione dei questionari pre e post di valutazione dell'evento, compilati in tutte le loro parti compresa la scheda di valutazione dell'evento stesso e la scheda per il rilevamento dei dati anagrafici

### **Crediti ECM ai docenti/relatori di un evento**

I docenti/relatori hanno diritto, previa richiesta all'organizzatore, a 2 crediti formativi per ogni ora effettiva di docenza in eventi o progetti formativi aziendali accreditati ECM, entro il limite del 50% di crediti formativi da acquisire nel corso dell'anno solare.

I crediti possono essere acquisiti in considerazione esclusivamente delle ore effettive di lezione; i crediti non possono, cioè, essere frazionati o aumentati in ragione dell'impegno inferiore o superiore ai sessanta minuti di lezione (es. un'ora o un'ora e trenta minuti di lezione danno diritto a due crediti formativi; le lezioni di durata inferiore a sessanta minuti non possono essere prese in considerazione, né possono cumularsi frazioni di ora per docenze effettuate in eventi diversi).

I docenti/relatori possono conseguire solo i predetti crediti ECM; essi non possono conseguire i crediti formativi in qualità di partecipanti ad eventi nei quali effettuano attività di docenza.

L'organizzatore è, come sempre, responsabile della corretta attestazione dei crediti.

Qual'è la "tolleranza" prevista per il tempo di presenza del partecipante all'evento residenziale o al progetto formativo aziendale entro la quale è concedibile l'attestato dei crediti?

Ai fini dell'attestazione dei crediti formativi ECM è necessaria la presenza degli operatori sanitari interessati effettiva del 100% rispetto alla durata complessiva dell'evento formativo residenziale, mentre, ai sensi dell'art.1, comma 4, del D.M. 27/12/2001 la presenza effettiva degli operatori sanitari interessati al progetto formativo aziendale è del 90%. Nei particolari casi di assenza brevissima sarà cura dell'organizzatore valutarne la giustificazione e l'incidenza dell'assenza sull'apprendimento finale essendo unico responsabile dell'evento residenziale o del progetto formativo aziendale.

### **Segreteria SIUrO**

Sala Nike –

Tel. +39 09425531074

Fax + 39 09425531075

e-mail: segreteria@siuro.it

La segreteria è aperta nei seguenti orari

Giovedì	3 novembre	dalle ore 15.00 alle ore 18.00,
Venerdì	4 novembre	dalle ore 09.00 alle ore 18.00
Sabato	5 novembre	dalle ore 09.00 alle ore 18.00
Domenica	6 novembre	dalle ore 09.00 alle ore 12.00

Per le votazioni

Giovedì	3 novembre	dalle 16.30 alle 18.00
Venerdì	4 novembre	dalle 10.30 alle 11.30 e dalle 15.30 alle 17.30
Sabato	5 novembre	dalle 10.30 alle 13.00

Per il pagamento della quota associativa 2005

Giovedì	3 novembre	dalle 15.00 alle 16.00
Venerdì	4 novembre	dalle 09.00 alle 10.00 e dalle 13.00 alle 14.30
Sabato	5 novembre	dalle 09.00 alle 10.00
Domenica	6 novembre	dalle 09.00 alle 11.00

La Società Italiana di Urologia Oncologica ringrazia le Aziende che con la loro partecipazione hanno reso possibile la realizzazione del XV Congresso Nazionale S.I.Ur.O. e le segnala all'attenzione dei partecipanti.

ASTRAZENECA  
AMGEN EUROPE  
ASTELLAS PHARMA  
AZ. CHIM. RIUN. ANGELINI FRANCESCO - ACRAF  
BAYER  
B. BRAUN  
CHIRON ITALIA  
DOMPÈ BIOTEC FARMACEUTICI  
EDAP TECHNOMED ITALIA  
ELI LILLY ITALIA  
GLAXOSMITHKLINE  
GRUNENTHAL FORMENTI  
IPSEN  
ISTITUTO LUSO FARMACO D'ITALIA  
KARL STORZ ENDOSCOPIA ITALIA  
KYOWA ITALIANA FARMACEUTICI  
LITHOMOBILE  
MEDICAL ENTERPRISES EUROPE  
MERCK SHARP AND DOHME  
NOVARTIS FARMA  
OLYMPUS ITALIA  
PFIZER ITALIANA  
ROCCHETTA  
SANOFI AVENTIS  
SICIL-DIAGNOSTICA  
SIGMA TAU  
SOCIETÀ PRODOTTI ANTIBIOTICI  
PIERRE FABRE PHARMA  
TAKEDA ITALIA FARMACEUTICI  
TECNOGAMMA  
TRIMPROBE  
TYCO  
UNIDERM FARMACEUTICI